



弘憶國際股份有限公司 2025年第四季營運成果法人說明會

GMI Technology Inc. (3312) 4Q25 Performance

主 講 人：發言人柯登嘉 / 財務長陳清賢

簡報日期：2026/4/22

投資安全聲明



- 弘憶之前瞻性陳述，可能包括有關其營運成果、財務狀況或業務前景之聲明，須受重大風險及不明朗因素之限制，且該等聲明乃根據弘憶之現有預期而作出。
- 受諸多因素之影響，其中包括：本產業的週期性質、本公司對按時引進新產品的倚賴程度、本公司對產品需求增長的倚賴程度、本公司有效競爭的能力、本公司對核心人員的倚賴程度、整體經濟及政治狀況、因天然及人為災害導致商業活動之可能性的中斷，包括恐怖份子活動、武裝衝突及外匯匯率之波動，實際業績可能與該等前瞻性陳述所明示或暗示者相差甚遠。
- 此外，本報告所載的任何財務資料係遵照國際財務報導準則公報(IFRSs)編製。
- 除法律規定者外，本公司於任何特定時間所發佈之財務預測及前瞻性陳述均不產生任何披露責任，且本公司並不負責公開更新或修改任何預測或前瞻性陳述，不論因出現新資料、發生未來事件或其他理由亦然。

簡報大綱

1

公司介紹

2

財務資訊

3

營運展望

4

Q & A



1

公司介紹

公司介紹



1995年成立



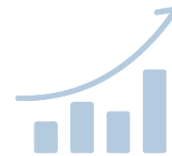
資本額18.26億



營運總部位於台北



15個服務據點位於台灣、香港、中國及美國等地



2005年台灣掛牌上櫃
2010年上櫃轉上市
#3312



整體超過
200位員工

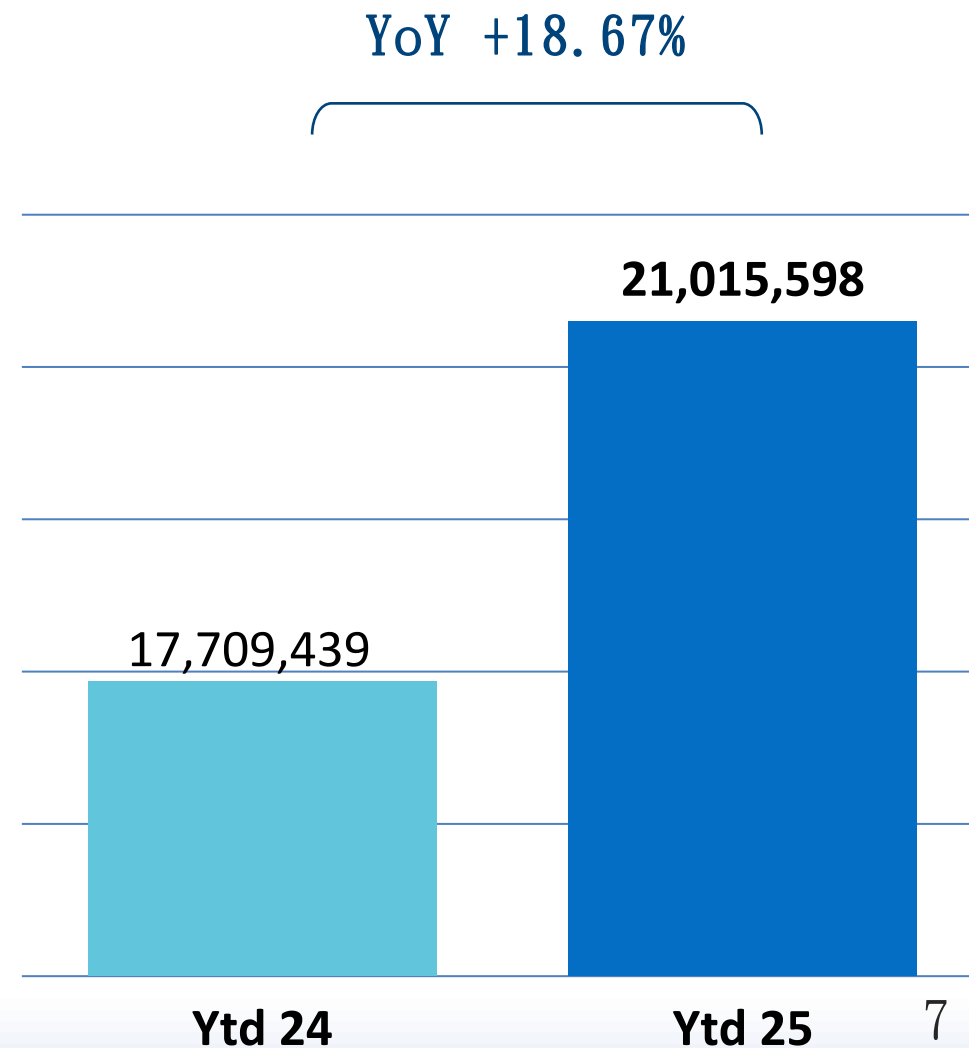
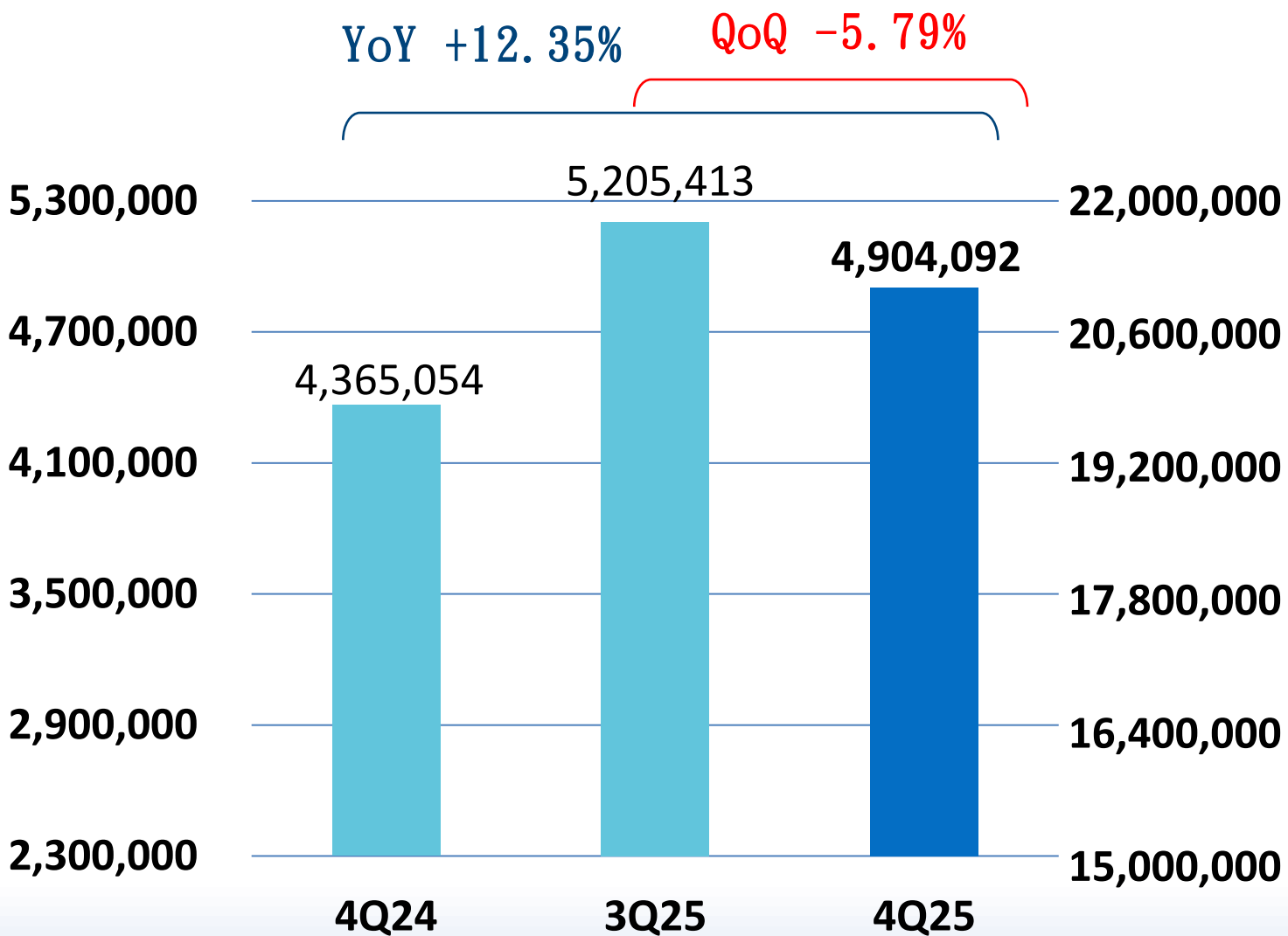
2

財務資訊

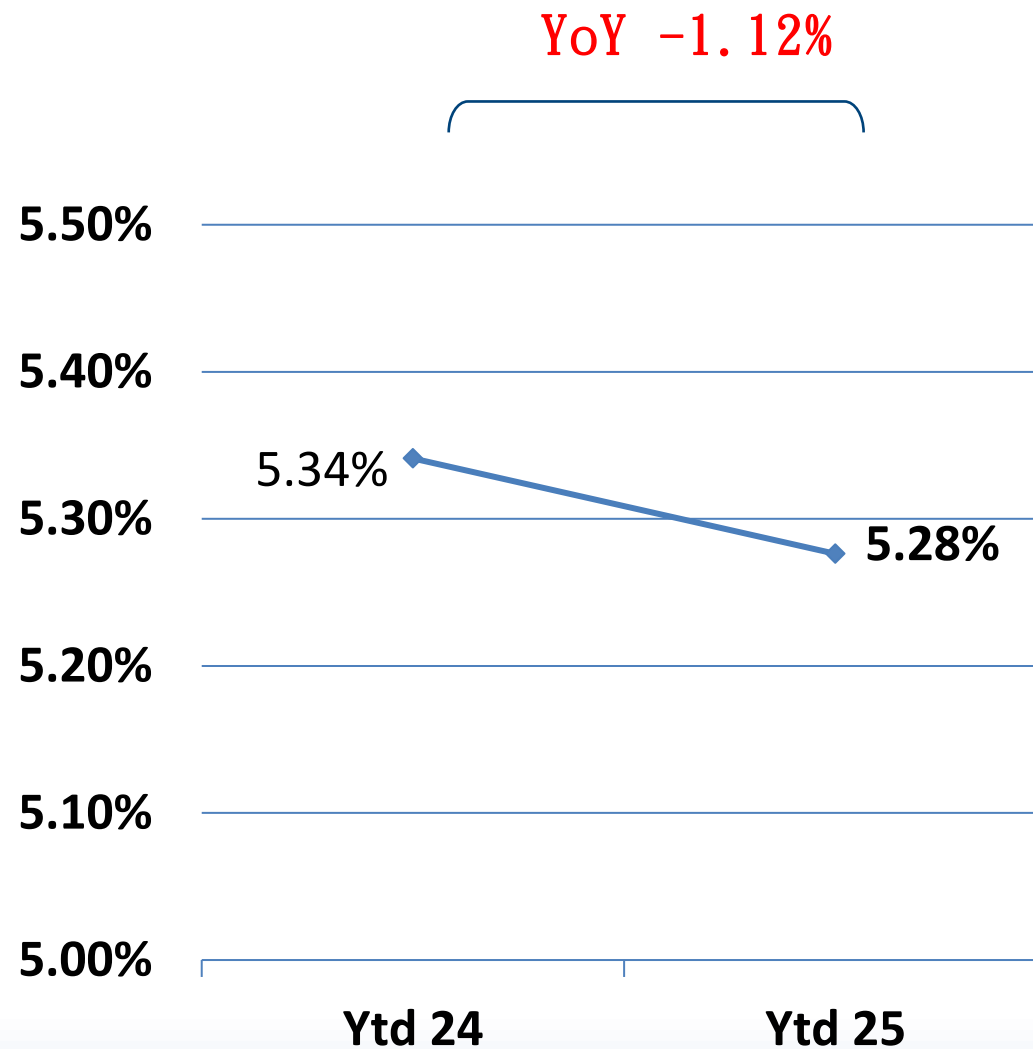
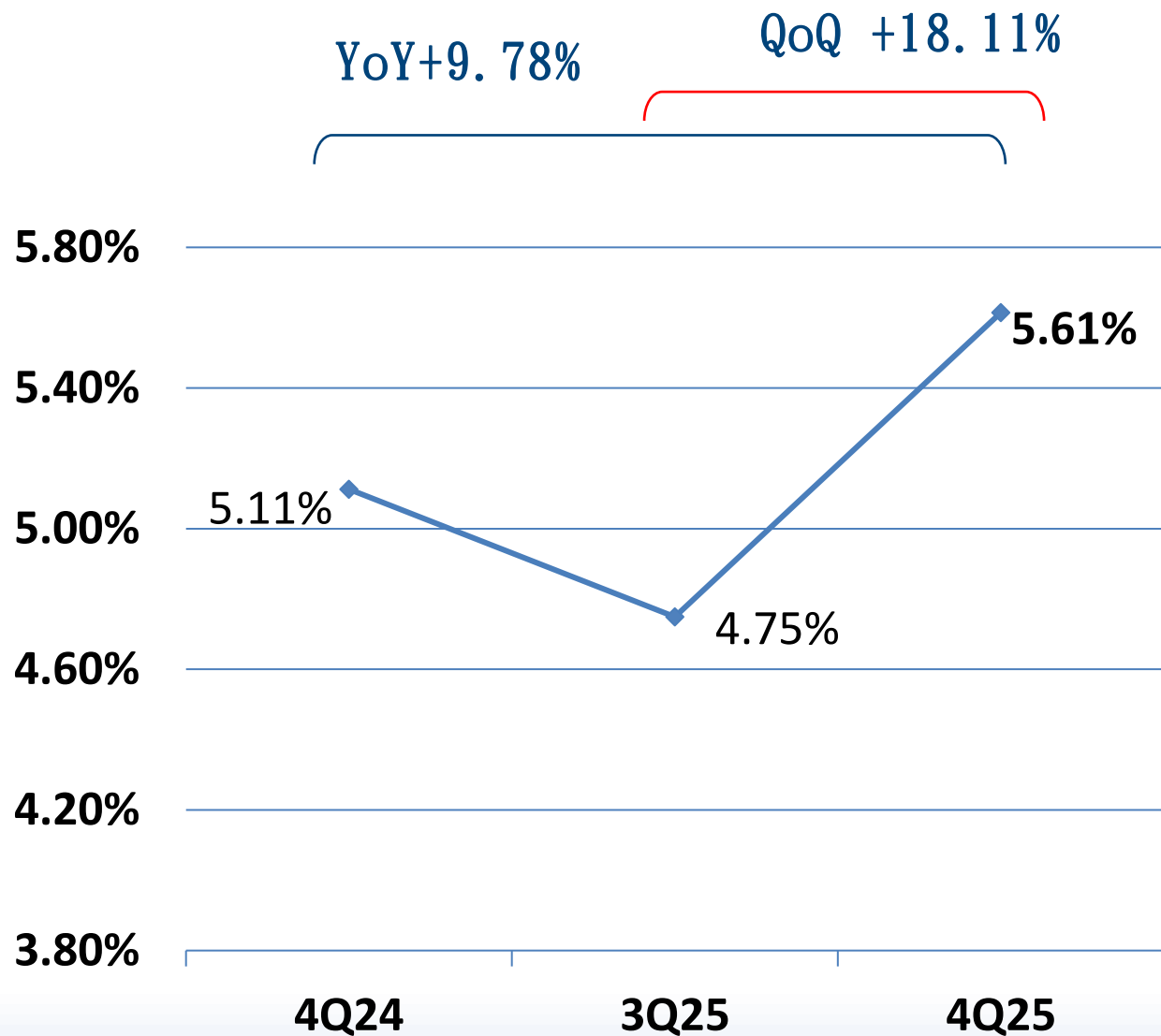
財務資訊-合併營業收入



(單位:新台幣千元)



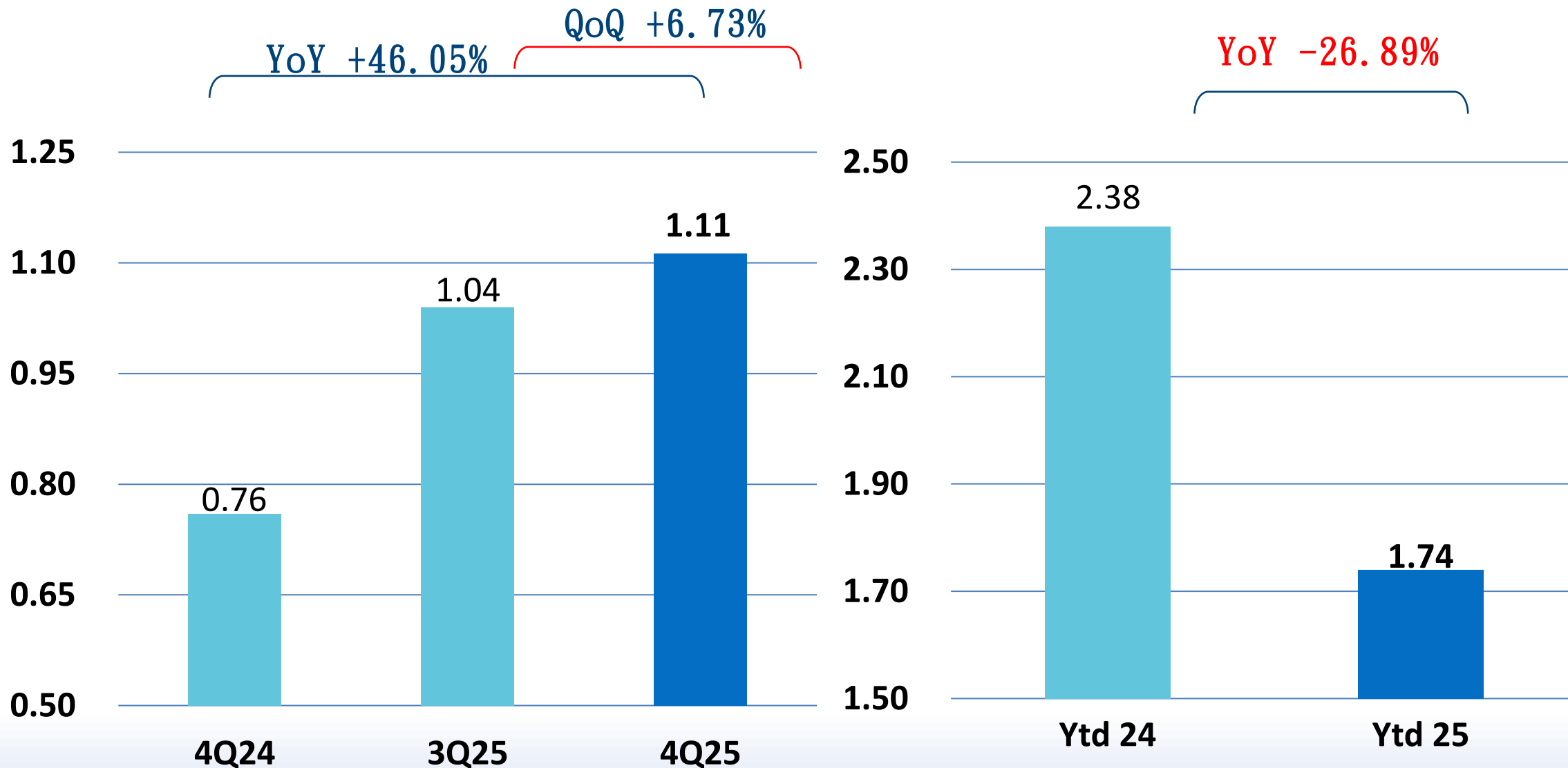
財務資訊-合併營業毛利率



財務資訊-合併每股盈餘



(單位:新台幣元)



財務資訊-合併綜合損益表-季度



(單位:新台幣仟元)

項目	4Q25	3Q25	4Q24	Q-Q	Y-Y
營業收入	4,904,092	5,205,413	4,365,054	(5.79%)	12.35%
營業成本	4,628,747	4,958,204	4,141,893		
營業毛利	275,345	247,209	223,161	11.38%	23.38%
推銷費用	77,544	78,854	109,697		
管理費用	55,790	46,675	51,053		
研究發展費用	20,499	17,962	17,288		
預期信用減損損失(利益)	(7,439)	992	1,747		
營業費用合計	146,394	144,483	179,785	1.32%	(18.57%)
營業淨利	128,951	102,726	43,376	25.53%	197.29%
營業外收入及支出	113,796	85,077	107,578	33.76%	5.78%
稅前淨利	242,747	187,803	150,954		
所得稅費用(利益)	61,096	33,464	37,697		
本期淨利	181,651	154,339	113,257	17.70%	60.39%
每股盈餘(元)	1.11	1.04	0.76		

財務資訊-合併綜合損益表-年度



(單位:新台幣仟元)

項目	Ytd 25	Ytd 24	Y-Y
營業收入	21,015,598	17,709,439	18.67%
營業成本	19,906,765	16,763,564	
營業毛利	1,108,833	945,875	17.23%
推銷費用	356,077	376,131	
管理費用	184,150	162,242	
研究發展費用	66,460	52,531	
預期信用減損損失(利益)	523	5,658	
營業費用合計	607,210	596,562	1.78%
營業淨利	501,623	349,313	43.60%
營業外收入及支出	(165,295)	118,294	(239.73%)
稅前淨利	336,328	467,607	
所得稅費用(利益)	97,150	109,472	
本期淨利	239,178	358,135	(33.22%)
每股盈餘(元)	1.74	2.38	

財務資訊-合併資產負債表



(單位:新台幣仟元)

項目	2025年第四季	2025年第三季	2024年第四季	Q-Q	Y-Y
現金及約當現金	2,593,094	1,756,192	2,098,460	47.65%	23.57%
應收帳款淨額	4,512,552	4,865,696	4,080,764	(7.26%)	10.58%
存貨淨額	1,434,010	1,696,742	1,218,109	(15.48%)	17.72%
其他流動資產	521,206	697,601	405,185	(25.29%)	28.63%
其他非流動資產	2,138,765	2,345,186	2,587,936	(8.80%)	(17.36%)
資產總計	11,199,627	11,361,417	10,390,454		
借款及公司債	3,954,893	4,773,399	3,491,546	(17.15%)	13.27%
應付帳款	2,836,607	3,313,035	2,630,490	(14.38%)	7.84%
其他流動負債	229,915	138,952	1,074,683	65.46%	(78.61%)
非流動負債合計	7,184	17,228	10,657		
負債總計	7,028,599	8,242,614	7,207,376		
權益總計	4,171,028	3,118,803	3,183,078		

3

營運展望

營運展望



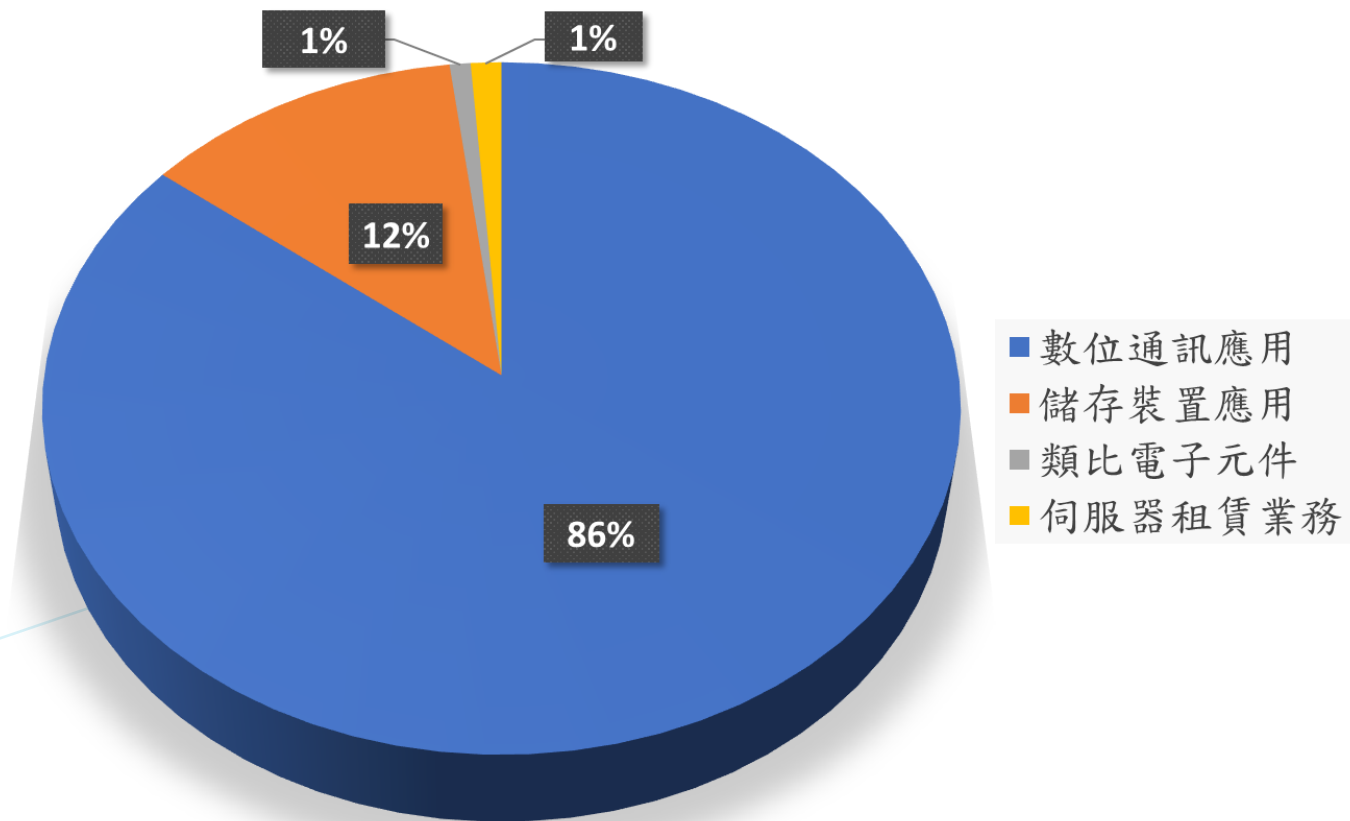
- 銷售分析
- 市場狀況
- 成長動能
- 營運策略

銷售分析

2025年銷售分析



2025年銷售佔比



2025年業績創新高，突破NTD200億大關！

市場狀況

市場狀況



半導體市場

全產業鏈成本攀升，壓力逐級傳導

- 原材料價格上漲
- 製造成本上升
- 供應鏈地緣風險

市場狀況



電腦市場

2025年全球PC出貨量同比2024年增長

- AI PC與硬體更新週期共振
- 工業與智慧製造需求崛起
- 電腦週邊設備品牌持續創新

通訊市場

市場規模同比增長

- 5G使用者規模持續擴張
- AI驅動通訊需求快速提升，光通信企業受益，需求強勁
- 雲端與資料中心擴張，企業端通信設備需求客製化
- 政策支持與基礎建設投資

AI算力市場

- 市場規模高速擴張
- GPU主導算力核心地位
- 雲端AI算力成為主戰場
- 超大規模(Hyperscaler)資本支出爆發
- 算力需求呈指數級成長(生成式AI帶動)
- 基礎設施瓶頸開始浮現

成長動能

電腦及周邊市場

- 記憶體漲價影響整個電腦相關市場
- 主流PC品牌廠商均已確認或將上調產品售價
- 一般企業級伺服器穩定成長
- AI概念推動高配AI PC的成長
- 工業電腦(IPC)及電腦週邊產品迭代

網路通訊市場

- 5G-A(5G-Advanced)規模商用，推動基站、核心網及算力基礎設施升級需求激增
- AI深度嵌入網路基礎設施(AI-Centric Network)，推動終端設備的成長

成長動能



AI算力應用：五層蛋糕理論



成長動能



AI算力應用

- 推理需求算力爆發
- AI基礎設施金融化(算力租賃市場)
- AI應用產品(終端產品)快速成長
- 關係企業瑞音生技應用產品推升

營運策略

營運策略



市場擴展

- 持續深化經營原廠與客戶，並持續強化技術支援，具備解決方案能力。
- 持續開拓新市場、新機會，積極拓展新原廠及客戶群。

數位管理

- 強化管理系統與數據分析技術，進行需求預測與庫存管理。
- 強化決策品質與市場反應速度。

永續發展

- 積極導入綠色產品與節能解決方案，建立碳盤查與供應鏈透明機制。
- 強化公司治理，提升企業形象與長期投資價值，積極發展企業永續。



Q & A

弘憶國際股份有限公司(3312)

<http://www.gmitec.com>

THANK YOU!