



弘憶國際股份有限公司 2021 第四季營運成果法人說明會

GMI Technology Inc. (3312) 2021Q4 Performance

主講人：葉柏君 幕僚長/江宏祥 業務副總

與會者：劉彥輝 總經理 / 林哲仁 財務副總暨發言人

簡報日期：2022/04/01

投資安全聲明



- 弘憶之前瞻性陳述，可能包括有關其營運成果、財務狀況或業務前景之聲明，須受重大風險及不明朗因素之限制，且該等聲明乃根據弘憶之現有預期而作出。
- 受諸多因素之影響，其中包括：本產業的週期性質、本公司對按時引進新產品的倚賴程度、本公司對產品需求增長的倚賴程度、本公司有效競爭的能力、本公司對核心人員的倚賴程度、整體經濟及政治狀況、因天然及人為災害導致商業活動之可能性的中斷，包括恐怖份子活動、武裝衝突及外匯匯率之波動，實際業績可能與該等前瞻性陳述所明示或暗示者相差甚遠。
- 此外，本報告所載的任何財務資料係遵照國際財務報導準則公報(IFRSs)編製。
- 除法律規定者外，本公司於任何特定時間所發佈之財務預測及前瞻性陳述均不產生任何披露責任，且本公司並不負責公開更新或修改任何預測或前瞻性陳述，不論因出現新資料、發生未來事件或其他理由亦然。

簡報大綱

1

公司介紹

2

財務資訊

3

營運展望

4

Q&A



1

公司介紹

公司介紹



1995年成立



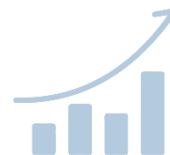
資本額13.76億



營運總部位於台北



12個服務據點位於
中國、香港、台灣



2010年台灣掛牌上
市 #3312



整體超過
190位員工

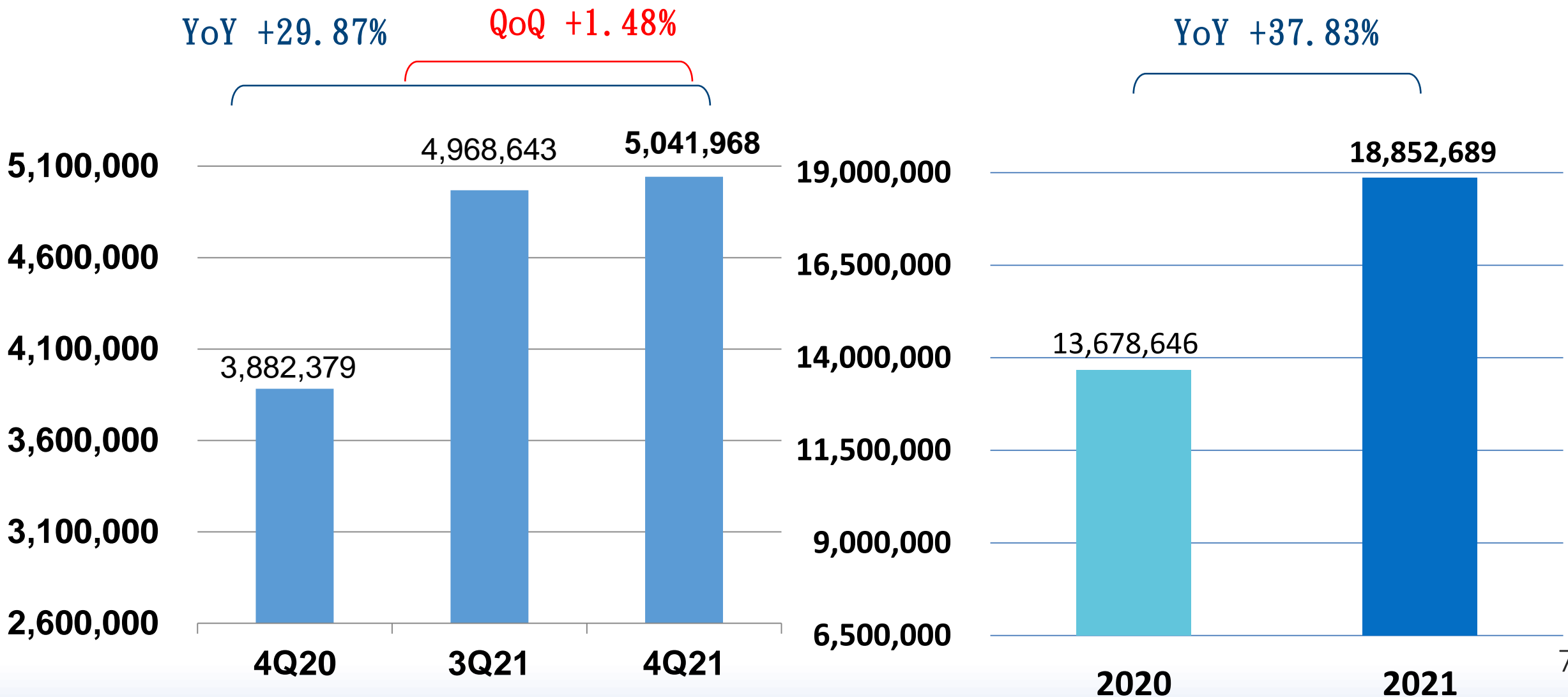
2

財務資訊

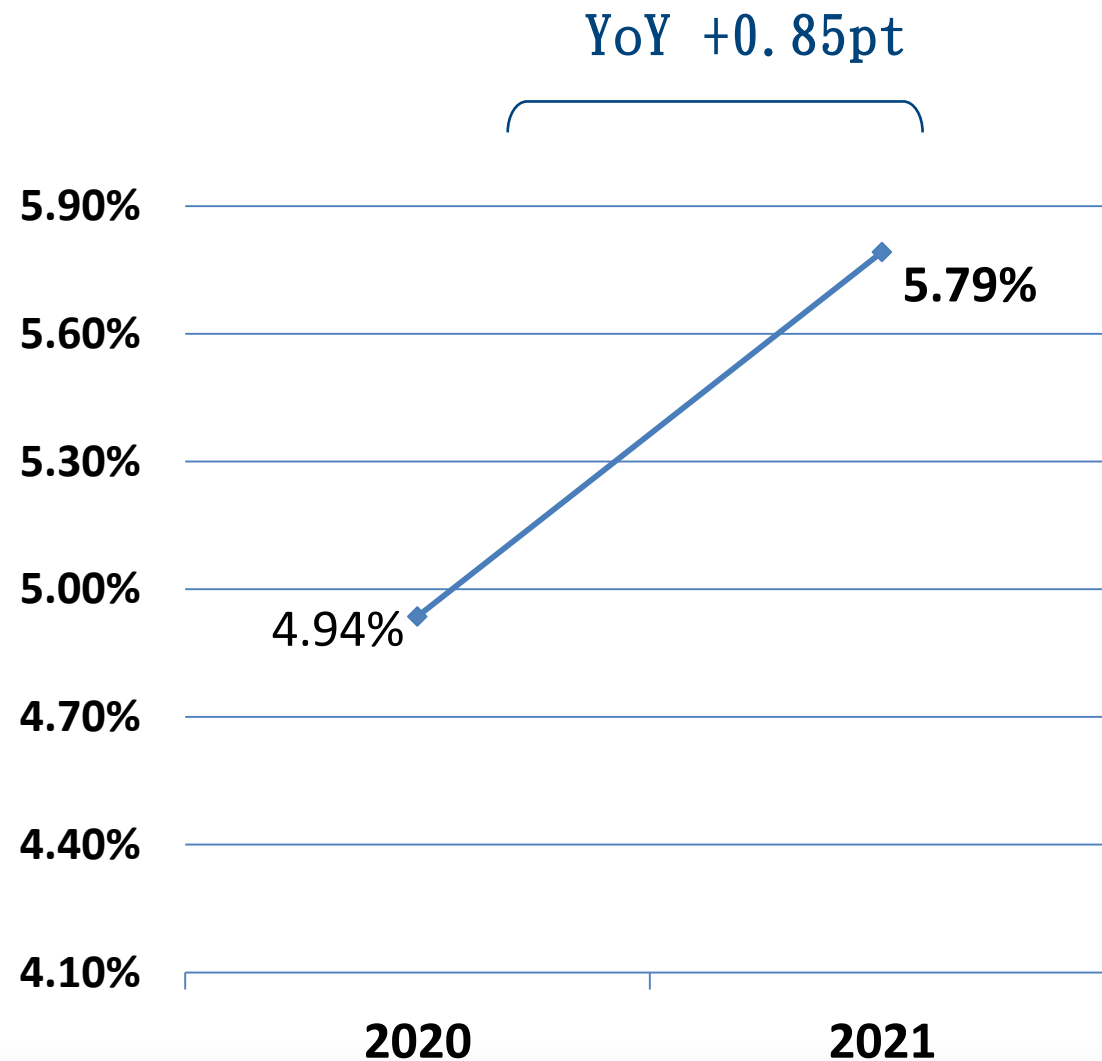
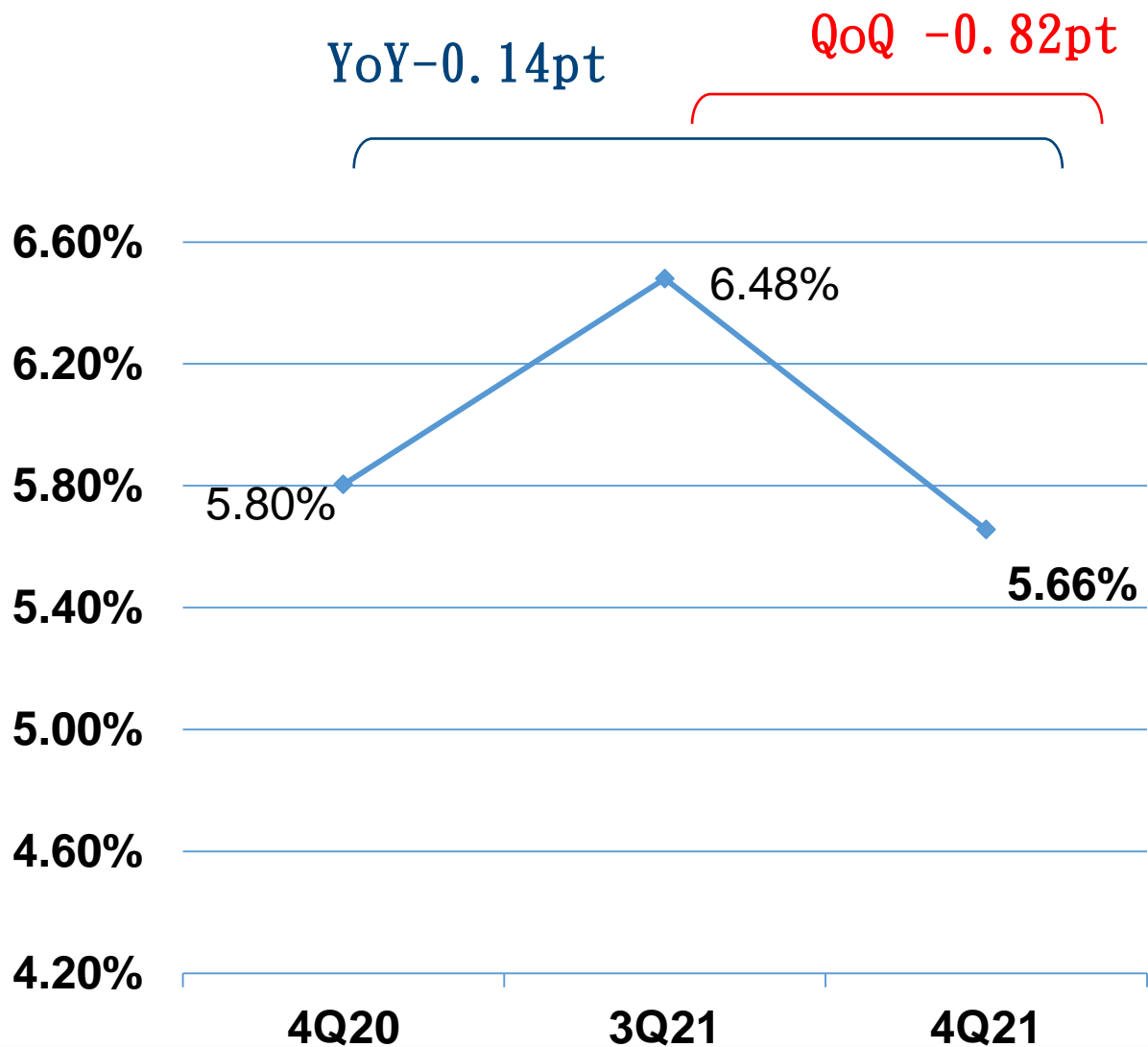
財務資訊-合併營業收入



(單位:新台幣千元)



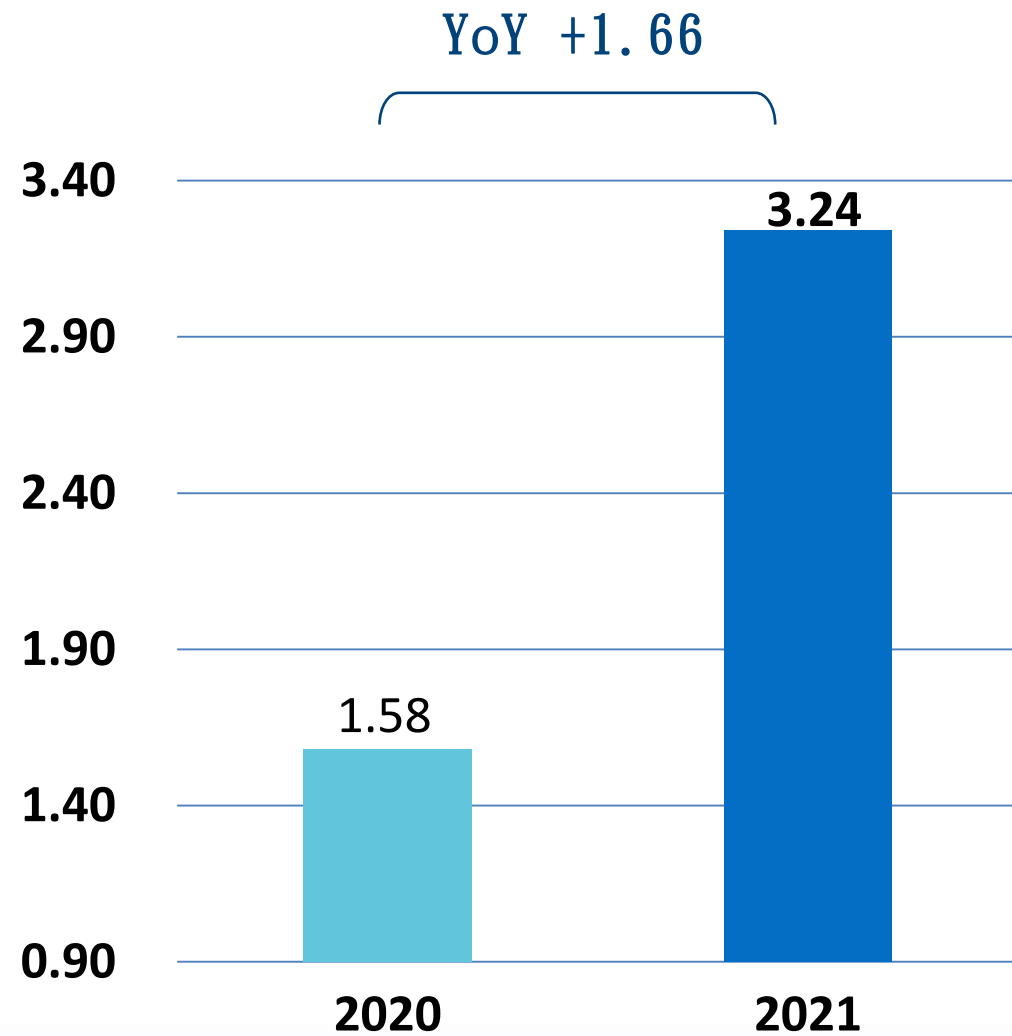
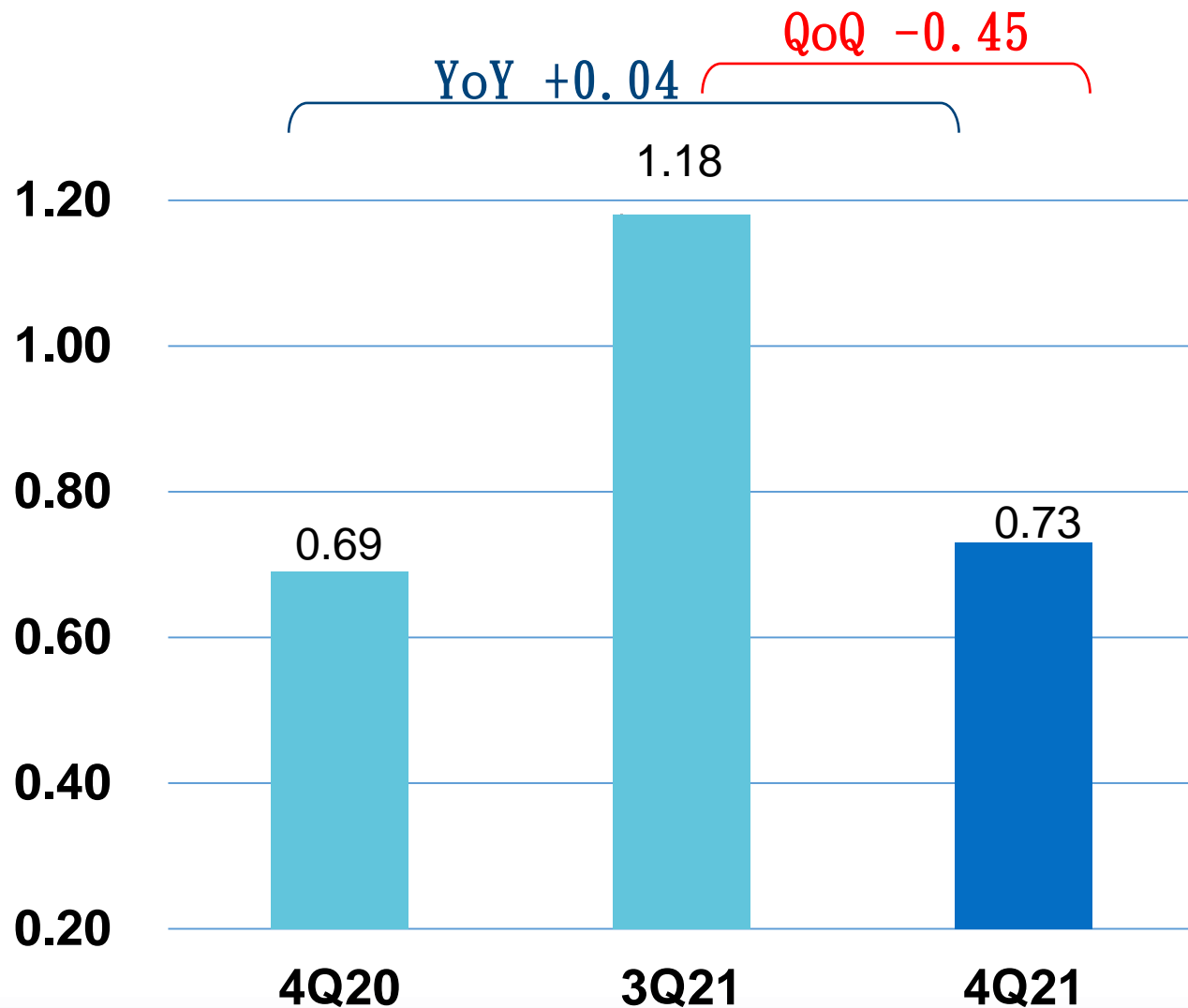
財務資訊-合併營業毛利率



財務資訊-合併每股盈餘



(單位:新台幣元)



財務資訊-合併綜合損益表-季度



(單位:新台幣千元)

項目	4Q21	3Q21	4Q20	Q-Q	Y-Y
營業收入	5,041,968	4,968,643	3,882,379	1.48%	29.87%
營業成本	4,756,817	4,646,713	3,657,037		
營業毛利	285,151	321,930	225,342	(11.42%)	26.54%
推銷費用	110,224	82,822	60,576		
管理費用	44,541	35,946	43,243		
研究發展費用	8,254	5,312	8,813		
預期信用減損利益	1,950	960	(2,598)		
營業費用合計	164,969	125,040	110,034		
營業淨利	120,182	196,890	115,308	(38.96%)	4.23%
營業外收入及支出	7,632	1,932	(6,976)		
稅前淨利	127,814	198,822	108,332		
所得稅費用(利益)	27,596	36,085	21,935		
本期淨利	100,218	162,737	86,397	(38.42%)	16.00%
每股盈餘(元)	0.73	1.18	0.69		

財務資訊-合併綜合損益表-年度



(單位:新台幣千元)

項目	2021	2020	Y-Y
營業收入	18,852,689	13,678,646	37.83%
營業成本	17,760,722	13,003,476	
營業毛利	1,091,967	675,170	61.73%
推銷費用	346,811	234,129	
管理費用	142,881	146,275	
研究發展費用	33,629	24,022	
預期信用減損損失	22,326	(4,766)	
營業費用合計	545,647	399,660	
營業淨利	546,320	275,510	98.29%
營業外收入及支出	7,329	(27,290)	
稅前淨利	553,649	248,220	
所得稅費用(利益)	108,143	50,646	
本期淨利	445,506	197,574	125.49%
每股盈餘(元)	3.24	1.58	

財務資訊-合併資產負債表



(單位:新台幣千元)

項目	2021年第四季	2021年第三季	2020年第四季	Q-Q	Y-Y
現金及約當現金	1,447,717	1,237,249	1,228,978	17.01%	17.80%
應收帳款淨額	3,875,652	3,689,014	2,824,659	5.06%	37.21%
存貨淨額	1,084,342	1,092,440	804,619		
其他流動資產	343,095	340,178	301,092		
其他非流動資產	557,916	350,826	357,833		
資產總計	7,308,722	6,709,707	5,517,181		
借款	2,180,558	1,766,803	1,306,497	23.42%	66.90%
應付帳款	2,977,796	2,931,824	2,570,861	1.57%	15.83%
其他流動負債	248,923	200,172	143,519		
非流動負債合計	6,251	7,820	8,627		
負債總計	5,413,528	4,906,619	4,029,504		
權益總計	1,895,194	1,803,088	1,487,677		

3

營運展望

營運展望-新產品線代理

Outlook - New Product Agent



公司
資本額
成立日期

來頡科技股份有限公司(興櫃: 6799)
新台幣 3.7億元
2010年9月

The logo for M3TEK is displayed in a large, orange, stylized font within a white rectangular box.

簡介

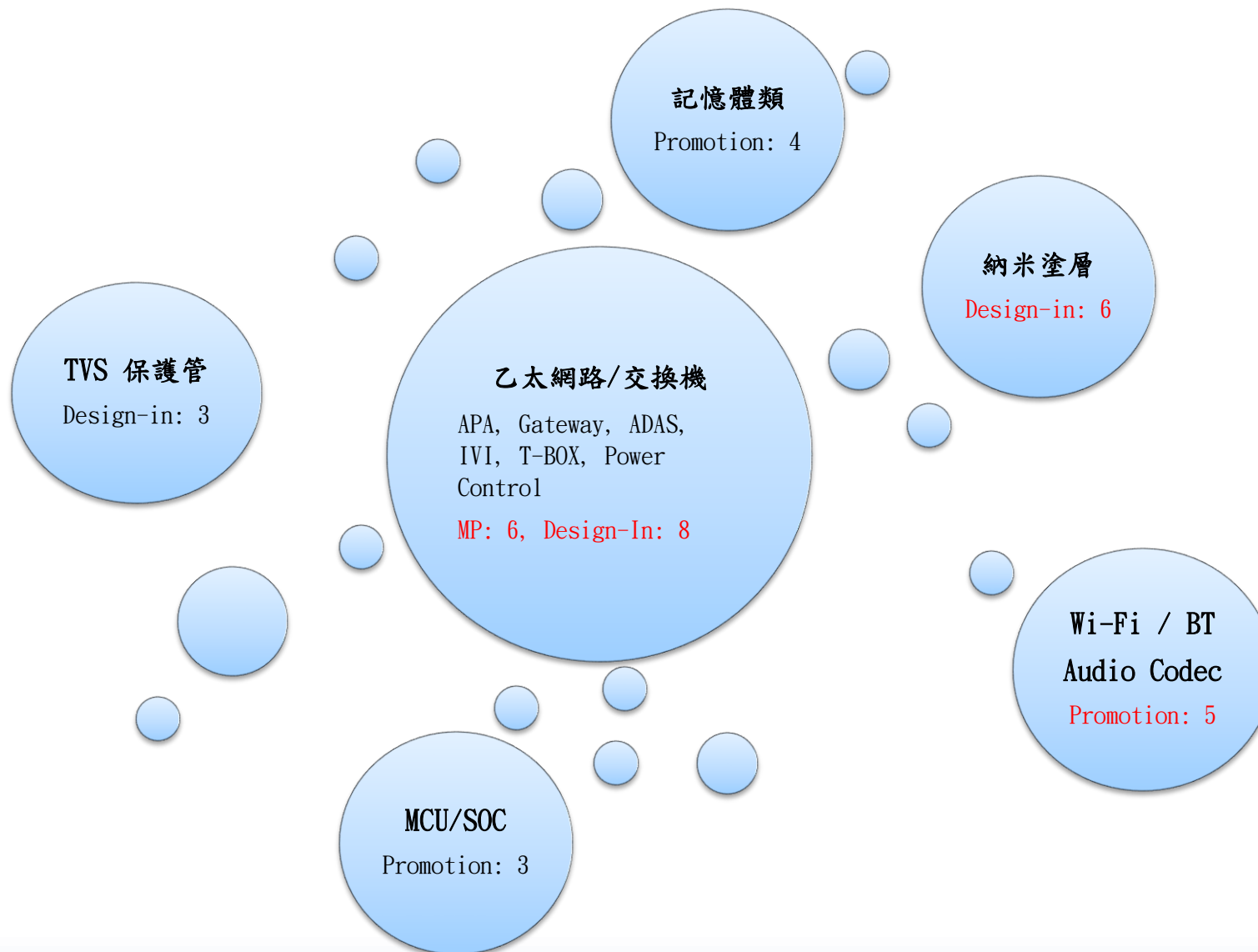
- 來頡科技主要從事類比(Analog)暨混合訊號(Mixed-signal)積體電路設計、測試、生產及行銷等業務，並專注於高階電源管理IC設計與銷售，提供效率高、電感少、電壓穩定、低干擾的電源管理IC晶片。

GMI產品主要推廣市場

- 通訊相關產品，雲端產品，電腦周邊產品等
- 多媒體產品如智能手寫板，投影機，液晶顯示器等

營運展望-車載專案

Outlook - Automotive



營運展望-助輔聽器

Outlook - Hearing aid



- 第一代方案批量生產中，持續收斂相關細節問題
- 第二代非處方(Over-The-Counter, OTC) 智能助聽器，相關演算法與APP 持續開發中



營運展望-新產品運用

Outlook - New Product Application



- M3Tech來頡科技，導入台系大廠，Q2/2022導入量產
- Zbit 恒燦， Q2/2022 接獲500萬顆台系IC設計大廠KGD訂單
- PHY+奉加微，BLE藍牙遙控器與開關運用，客戶端Q2/2022導入量產
- 車載乙太網路，導入國際知名車廠，Feb/2022 批量出貨
- APEC富鼎先進，導入NB大廠，2H/2022導入生產
- 助輔聽器市場，第二代智能助輔聽器開發中，預計Q3/2022提供樣品
- WIFI-6持續增高終端品牌滲透率，2H/2022 相較WIFI-5出貨比例持續增加
- 2.5Gigabyte 有線網路，21年出貨突破310萬顆


營運展望-主要銷售

Outlook - Main Sales



■ 運營商與標案市場

- IPTV/AP Router/XPON/XDSL/IP-CAM
- 第四季銷售\$29-31M佔整體營收16-18%
- YoY成長-6.51%



■ 桌上型與筆記型電腦

- 第四季銷售\$34-36M佔整體營收19-21%
- YoY成長32.26%



營運展望-1H-2022

Outlook - Overall Assessment in 1H-2022



- 疫情影響不確定因數過多，部分出貨延後1-2週
- 無線網路 → 標案市場持續需求強勁，WIFI-5需求大於供給，預估2022年WIFI-6滲透率PC達60%，AP Router達40%
- 乙太網路 → PC與网通市場主軸推廣1G與2.5G Ethernet，進而持續推廣5G 與 10G Ethernet
- 電腦與周邊應用 → 商用型電腦成為市場成長動能，需求規格高於消費型電腦，規格提高進而增加營收
- 車載 → 2022年相較2021年，YOY目標業績數倍成長
- 交換機→ 1H-2022需求持續大於供給，營收持續成長，未來主軸為2.5G/10G



Q & A

弘憶國際股份有限公司(3312)

<http://www.gmitec.com>

THANK YOU!