



弘憶國際股份有限公司 2021 第三季營運成果法人說明會

GMI Technology Inc. (3312) Q3 Performance

主講人：葉柏君 總經理室主管 / 江宏祥 業務主管

與會者：劉彥輝 總經理 / 林哲仁 財務副總

簡報日期：2021/11/26

投資安全聲明



- 弘憶之前瞻性陳述，可能包括有關其營運成果、財務狀況或業務前景之聲明，須受重大風險及不明朗因素之限制，且該等聲明乃根據弘憶之現有預期而作出。
- 受諸多因素之影響，其中包括：本產業的週期性質、本公司對按時引進新產品的倚賴程度、本公司對產品需求增長的倚賴程度、本公司有效競爭的能力、本公司對核心人員的倚賴程度、整體經濟及政治狀況、因天然及人為災害導致商業活動之可能性的中斷，包括恐怖份子活動、武裝衝突及外匯匯率之波動，實際業績可能與該等前瞻性陳述所明示或暗示者相差甚遠。
- 此外，本報告所載的任何財務資料係遵照國際財務報導準則公報(IFRSs)編製。
- 除法律規定者外，本公司於任何特定時間所發佈之財務預測及前瞻性陳述均不產生任何披露責任，且本公司並不負責公開更新或修改任何預測或前瞻性陳述，不論因出現新資料、發生未來事件或其他理由亦然。

簡報大綱





1

公司介紹

公司介紹



1995年成立



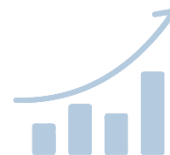
資本額13.76億



營運總部位於台北



12個服務據點位於
中國、香港、台灣



2010年台灣掛牌上
市 #3312



整體超過
190位員工

2

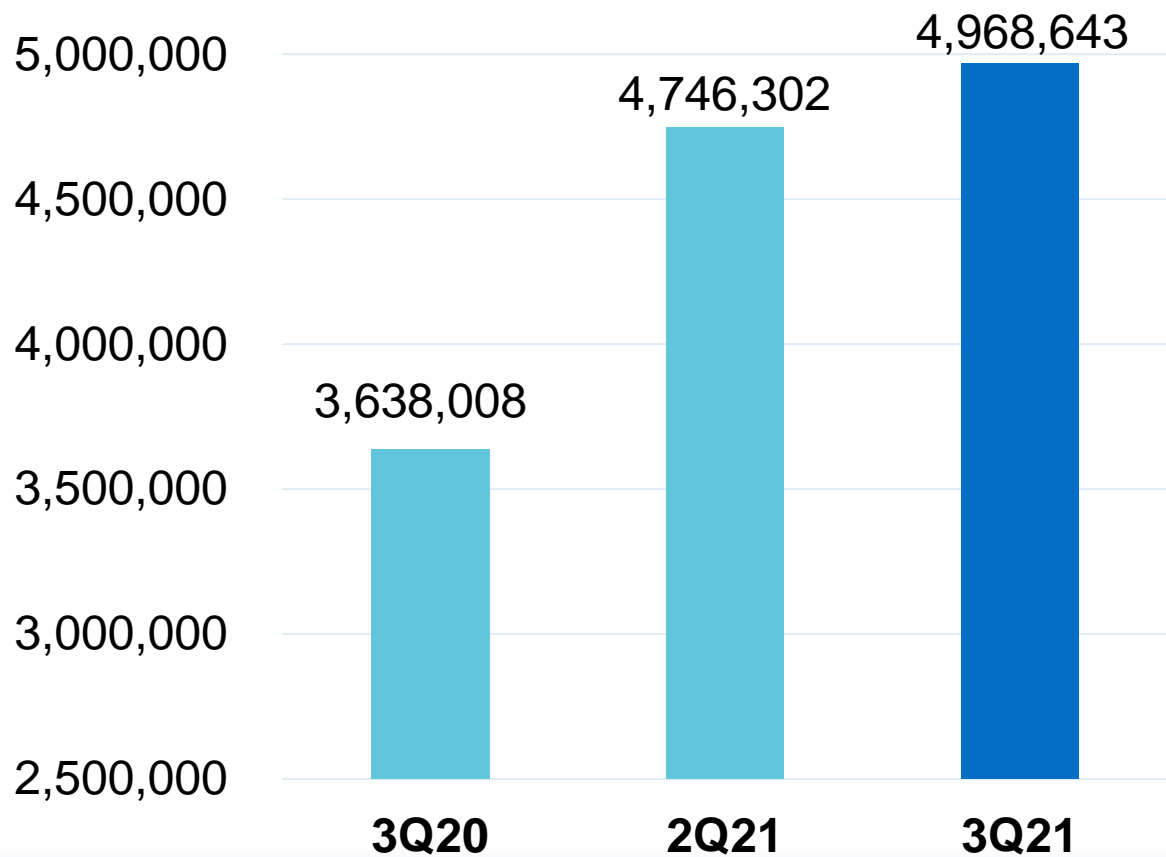
財務資訊

財務資訊-合併營業收入

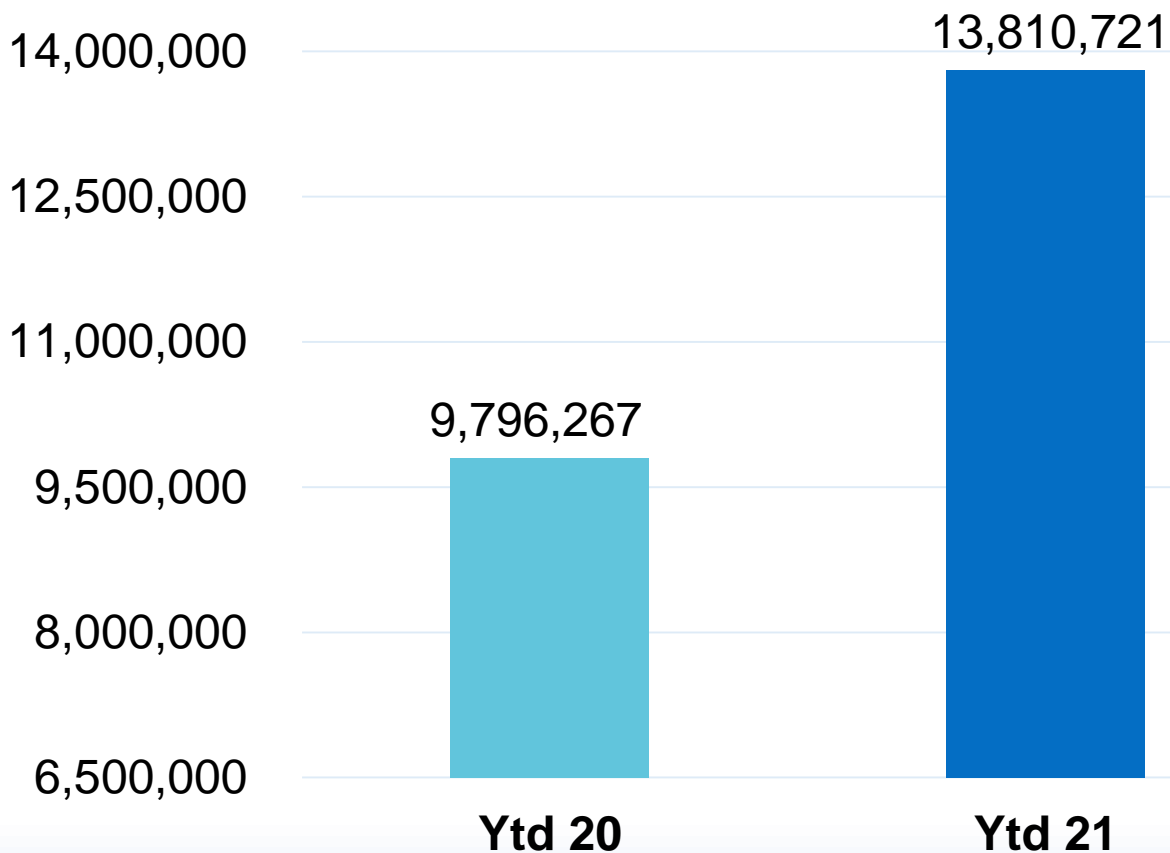


(單位:新台幣千元)

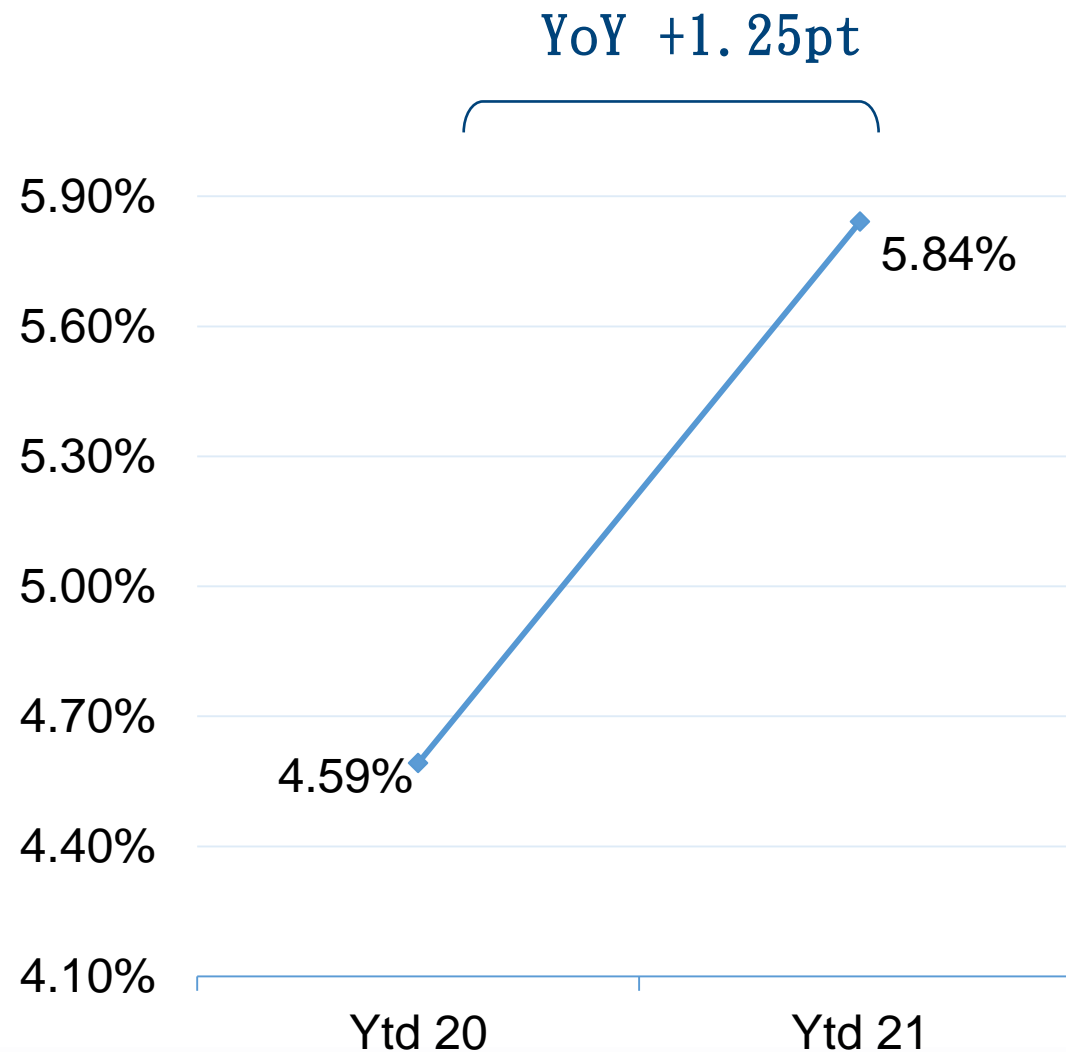
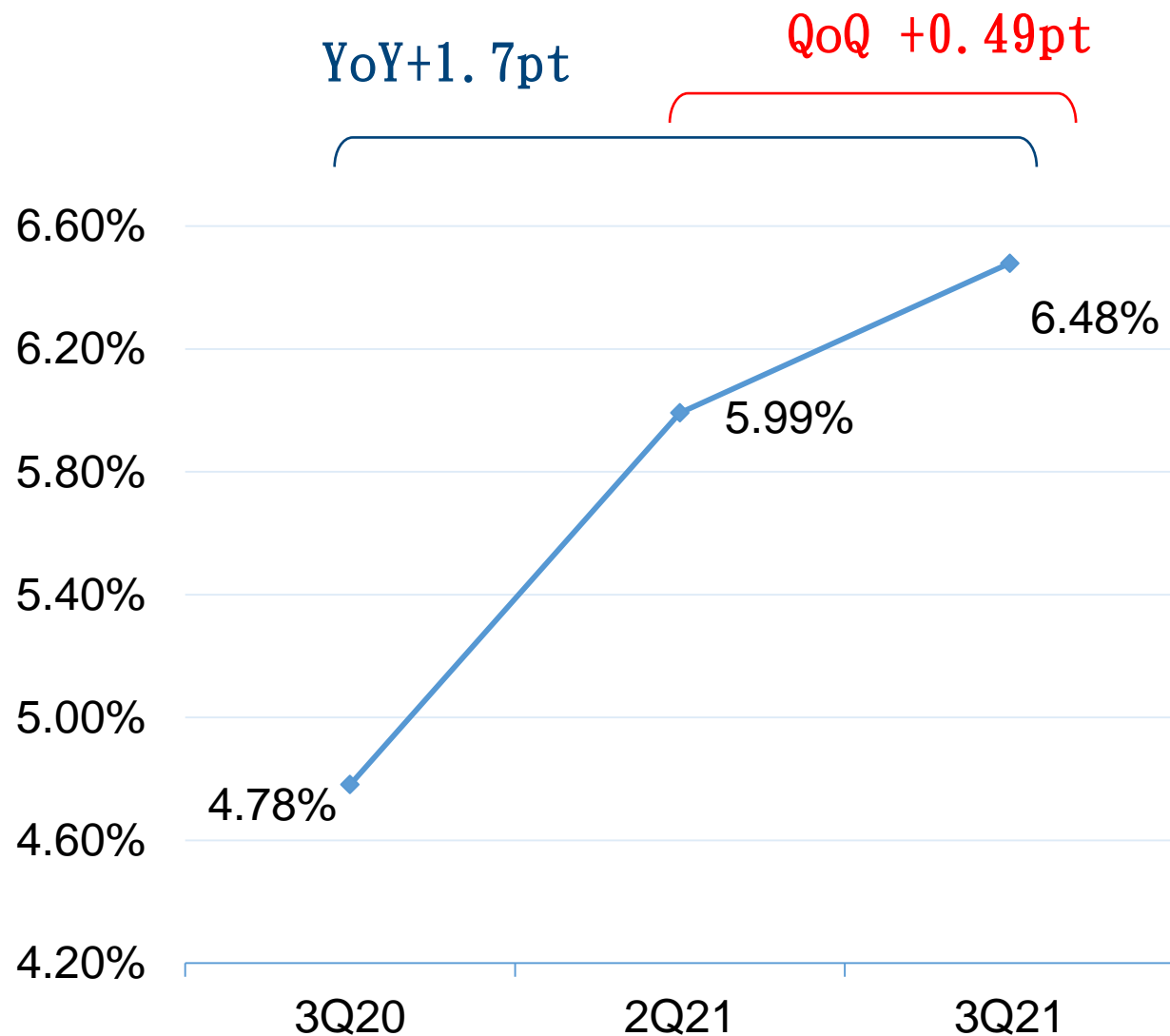
YoY +36.58% QoQ +4.68%



YoY +40.98%



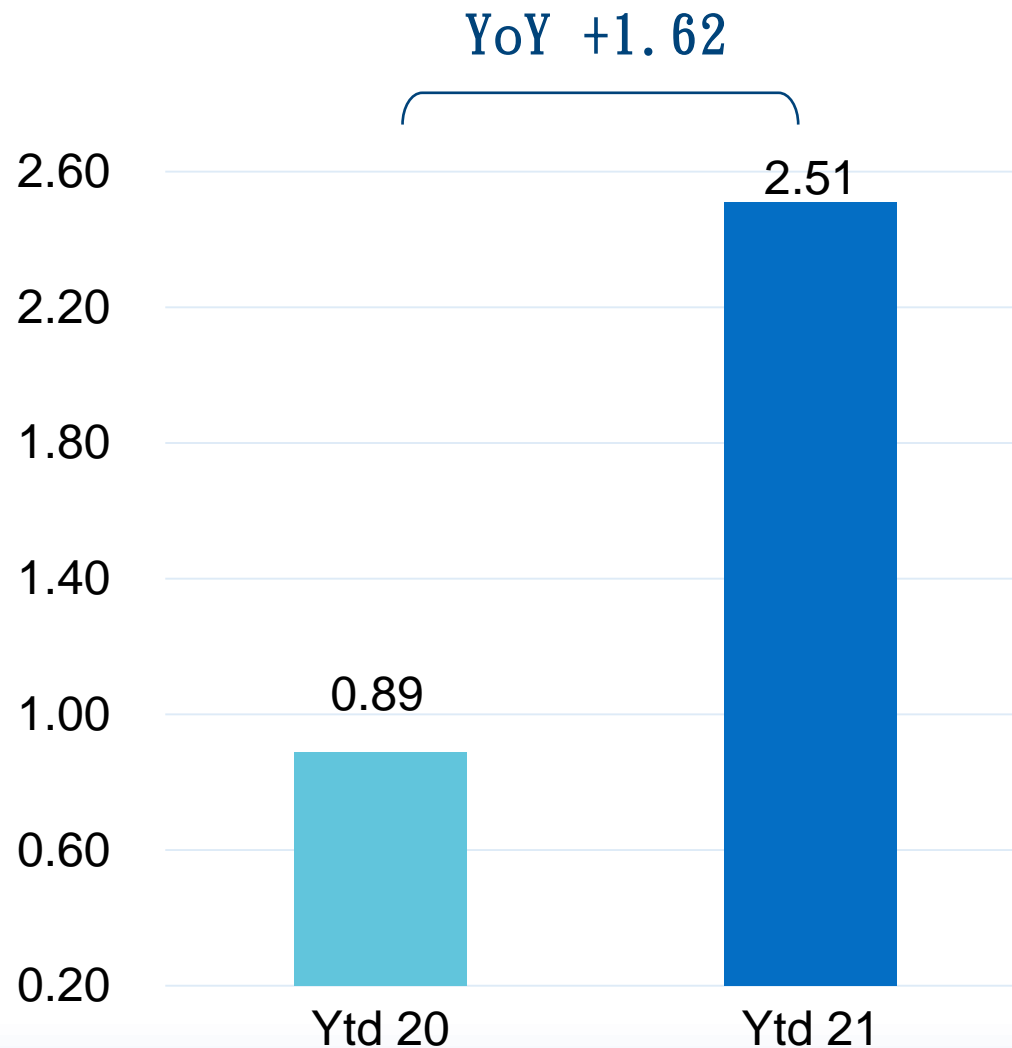
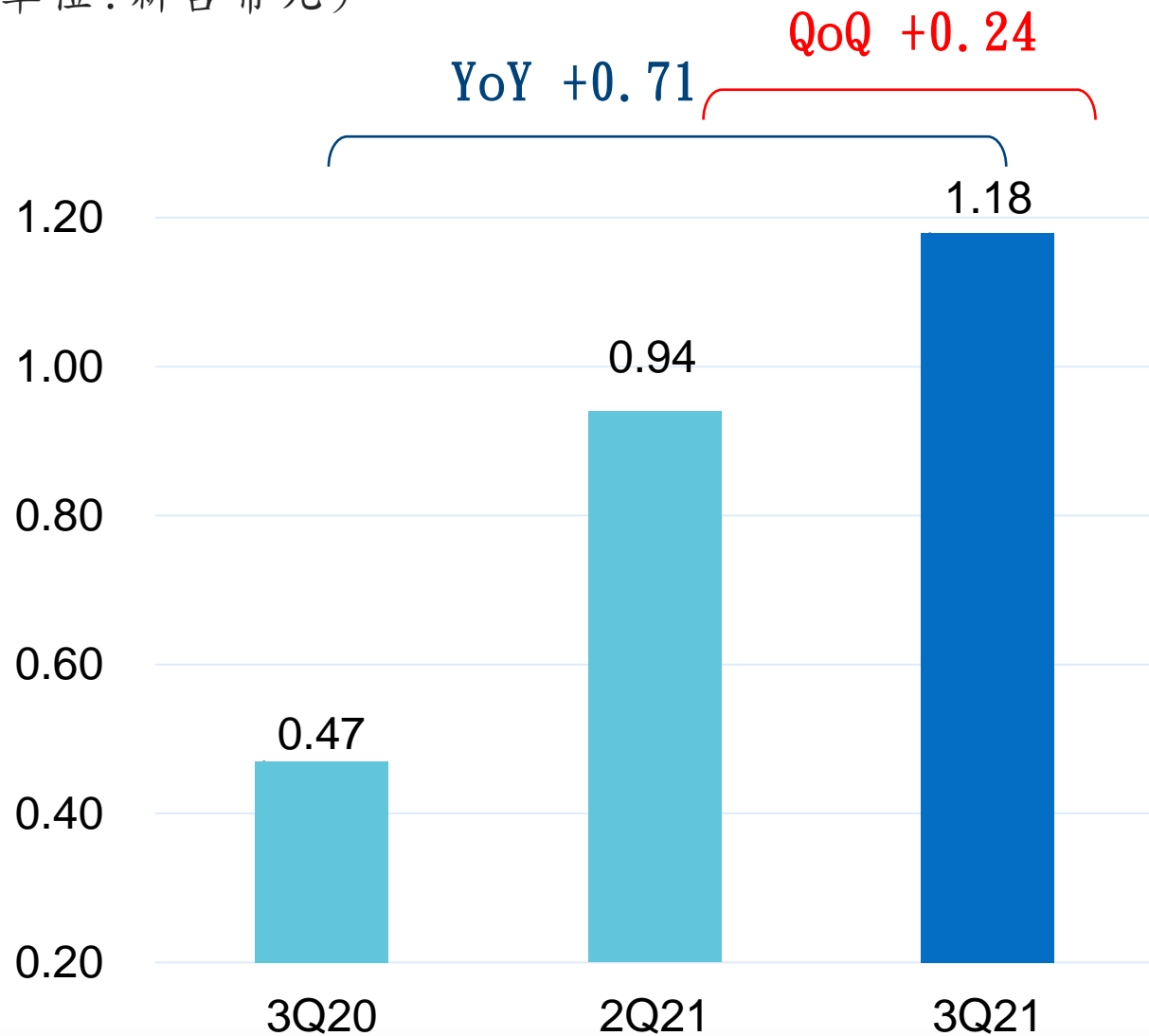
財務資訊-合併營業毛利率



財務資訊-合併每股盈餘



(單位:新台幣元)



財務資訊-合併綜合損益表-季度



(單位:新台幣千元)

項目	3Q21	2Q21	3Q20	Q-Q	Y-Y
營業收入	4,968,643	4,746,302	3,638,008	4.68%	36.58%
營業成本	4,646,713	4,461,905	3,464,069		
營業毛利	321,930	284,397	173,939	13.20%	85.08%
推銷費用	82,822	78,127	58,624		
管理費用	35,946	32,771	34,673		
研究發展費用	5,312	8,242	5,741		
預期信用減損利益	960	10,589	(9,338)		
營業費用合計	125,040	129,729	89,700		
營業淨利	196,890	154,668	84,239	27.30%	133.73%
營業外收入及支出	1,932	(9,614)	(4,582)		
稅前淨利	198,822	145,054	79,657		
所得稅費用(利益)	36,085	27,799	20,663		
本期淨利	162,737	117,255	58,994	38.79%	175.85%
每股盈餘(元)	1.18	0.94	0.47		

財務資訊-合併綜合損益表-年度



(單位:新台幣千元)

項目	Ytd 21	Ytd 20	Y-Y
營業收入	13,810,721	9,796,267	40.98%
營業成本	13,003,905	9,346,439	
營業毛利	806,816	449,828	79.36%
推銷費用	236,587	173,553	
管理費用	98,340	103,032	
研究發展費用	25,375	15,209	
預期信用減損利益	20,376	(2,168)	
營業費用合計	380,678	289,626	
營業淨利	426,138	160,202	166.00%
營業外收入及支出	(303)	(20,314)	
稅前淨利	425,835	139,888	
所得稅費用(利益)	80,547	28,711	
本期淨利	345,288	111,177	210.58%
每股盈餘(元)	2.51	0.89	

財務資訊-合併資產負債表



(單位:新台幣千元)

項目	2021年第三季	2021年第二季	2020年第三季	Q-Q	Y-Y
現金及約當現金	1,237,249	948,405	1,101,417	30.46%	12.33%
應收帳款淨額	3,689,014	3,787,566	2,877,025	(2.60%)	28.22%
存貨淨額	1,092,440	844,371	655,431		
其他流動資產	340,178	360,727	310,915		
其他非流動資產	350,826	348,680	123,239		
資產總計	6,709,707	6,289,749	5,068,027		
借款	1,766,803	1,870,959	1,118,017	(5.57%)	58.03%
應付帳款	2,931,824	2,580,853	2,387,614	13.60%	22.79%
其他流動負債	200,172	190,283	129,891		
非流動負債合計	7,820	2,142	10,521		
負債總計	4,906,619	4,644,237	3,646,043		
權益總計	1,803,088	1,645,512	1,421,984		

3

營運展望

營運展望-戰略夥伴



公司	星瑞半導體
資本額	新台幣 2億元
成立日期	2021年4月

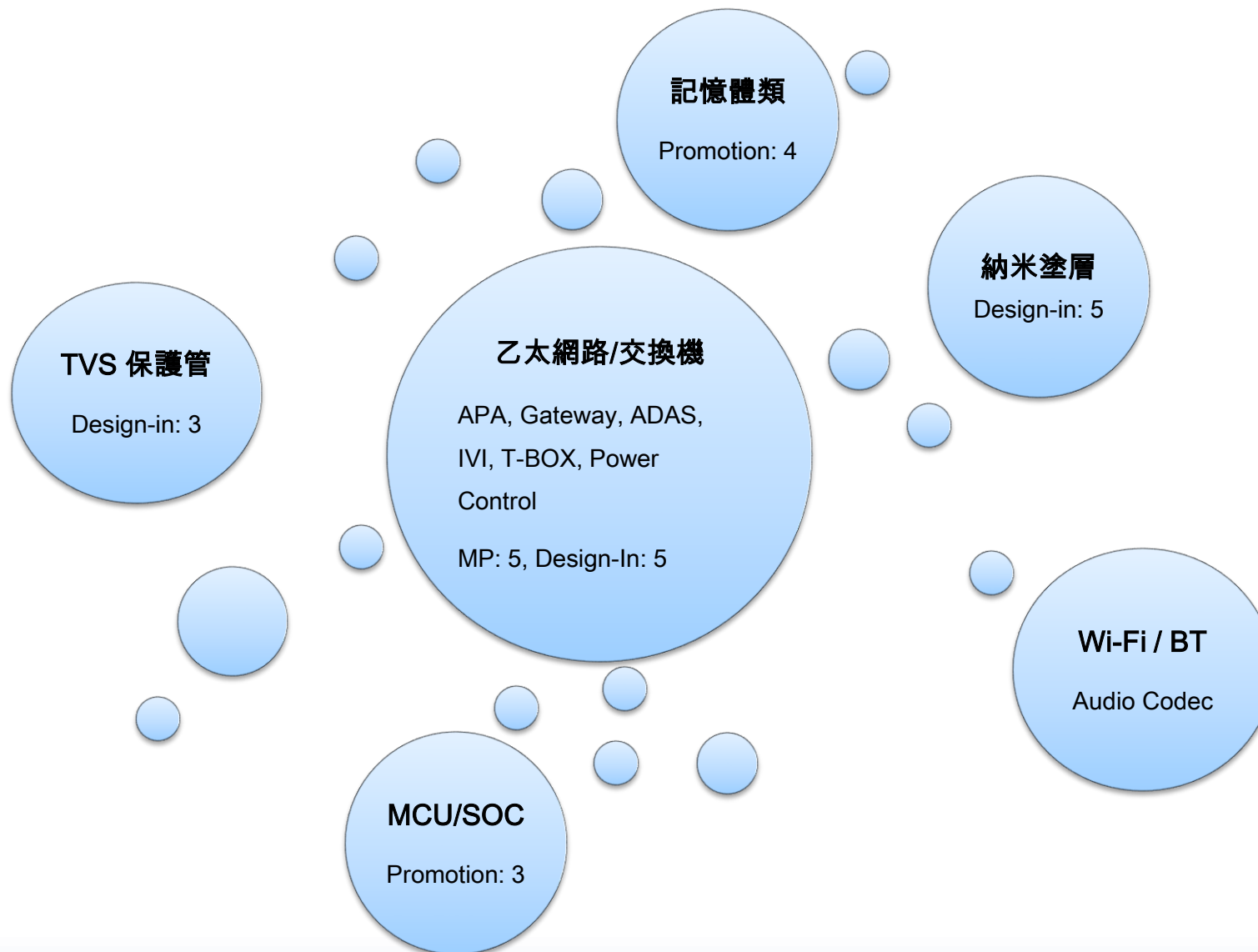


- 簡介
- 筆記型電腦製造商仁寶首度涉足半導體領域，與網路晶片廠商瑞昱合資成立了新的IC設計公司星瑞半導體。
 - 主營業務為MEMS麥克風的研發與應用、提供以語音辨識為主的人機介面運用於筆記型電腦、智能手機、TWS藍牙耳機等。針對工業控制、資料中心、終端消費、視頻監控提供解決方案

GMI產品主要推廣市場

- 藍牙音頻，穿戴產品，領夾麥克風，遊戲手柄
- 筆記型電腦，平板電腦，多媒體撥放器

營運展望-車載專案



營運展望-助輔聽器



A客戶：模具大致完成，
1. 一致性測試 (5PCS)
2. 預計試產500台

B客戶：
1. 助聽效果滿意
2. 需增加APP

C客戶：既有模具
1. 一致性測試中(10PCS)



D客戶：
1. 量產500台客戶推廣中

E客戶：
V3.0版PCBA驗證中

第二階段規劃：助輔聽器APP聯合開發

- 1) 聽力檢測, 聽力表與放大演算法
- 2) AI聽力助手, 自動場景判斷, 智能更新


- Zbit 恒燦，行業最先進製程Nor Flash 50nm，21年出貨突破1100萬顆
- PHY+奉加微，BLE相關運用導入大型客戶案設計，22年開始出貨
- 車載乙太網路，導入國際知名車廠，2022年大批量產
- APEC富鼎先進，21年出貨突破650萬顆，導入NB大廠，2H/2022導入生產
- 助輔聽器市場，入門級導入生產，開發深度學習與聽力表換算等演算法
- 第三代TWS ANC客戶開始量產，開始導入第四代LE Audio客戶案設計
- WIFI-6終端客戶進入大批量產，21年出貨已突破200萬顆
- 2.5Gigabyte 有線網路，21年出貨突破250萬顆

營運展望-主要銷售



■ 運營商與標案市場

- IPTV/AP Router/XPON/XDSL/IP-CAM
- 第三季銷售\$32-34M佔整體營收18~20%
- YoY成長46%



■ 桌上型與筆記型電腦

- 第三季銷售\$35-37M佔整體營收20-22%
- YoY成長60%



營運展望-2021年整體評估



- 第四季部分產品需求下修，物聯網，藍牙，SSD等消費性電子
- 無線網路 → 標案市場，11AC 與 WiFi6 需求依舊強勁，11N需求減少
由紅色供應鏈部分取代
- 乙太網路 → 百兆需求減緩，千兆與2.5G的需求大於供給，預估第四季狀況持續
- 電腦與周邊應用 → 部分產品需求缺口逐漸趨緩，主要產品需求依舊強勁
- 車載 → 多家Tier-1逐漸批量生產，後續業績成長顯著



Q & A

弘憶國際股份有限公司(3312)

<http://www.gmitec.com>

THANK YOU!