



弘憶國際股份有限公司(3312)

2020第三季營運成果 法人說明會

- 弘憶之前瞻性陳述，可能包括有關其營運成果、財務狀況或業務前景之聲明，須受重大風險及不明朗因素之限制，且該等聲明乃根據弘憶之現有預期而作出。
- 受諸多因素之影響，其中包括：本產業的週期性質、本公司對按時引進新產品的倚賴程度、本公司對產品需求增長的倚賴程度、本公司有效競爭的能力、本公司對核心人員的倚賴程度、整體經濟及政治狀況、因天然及人為災害導致商業活動之可能性的中斷，包括恐怖份子活動、武裝衝突及外匯匯率之波動，實際業績可能與該等前瞻性陳述所明示或暗示者相差甚遠。
- 此外，本報告所載的任何財務資料係遵照國際財務報導準則公報(**IFRSs**)編製。
- 除法律規定者外，本公司於任何特定時間所發佈之財務預測及前瞻性陳述均不產生任何披露責任，且本公司並不負責公開更新或修改任何預測或前瞻性陳述，不論因出現新資料、發生未來事件或其他理由亦然。



① 公司簡介

② 財務資訊

③ 營運展望

④ 問與答



# 公司簡介



1995年成立



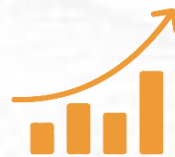
資本額12.5億



營運總部位於台北



12個服務據點位於  
中國、香港、台灣



2010年台灣掛牌上市  
#3312



整體超過  
190位員工



① 公司簡介

② 財務資訊

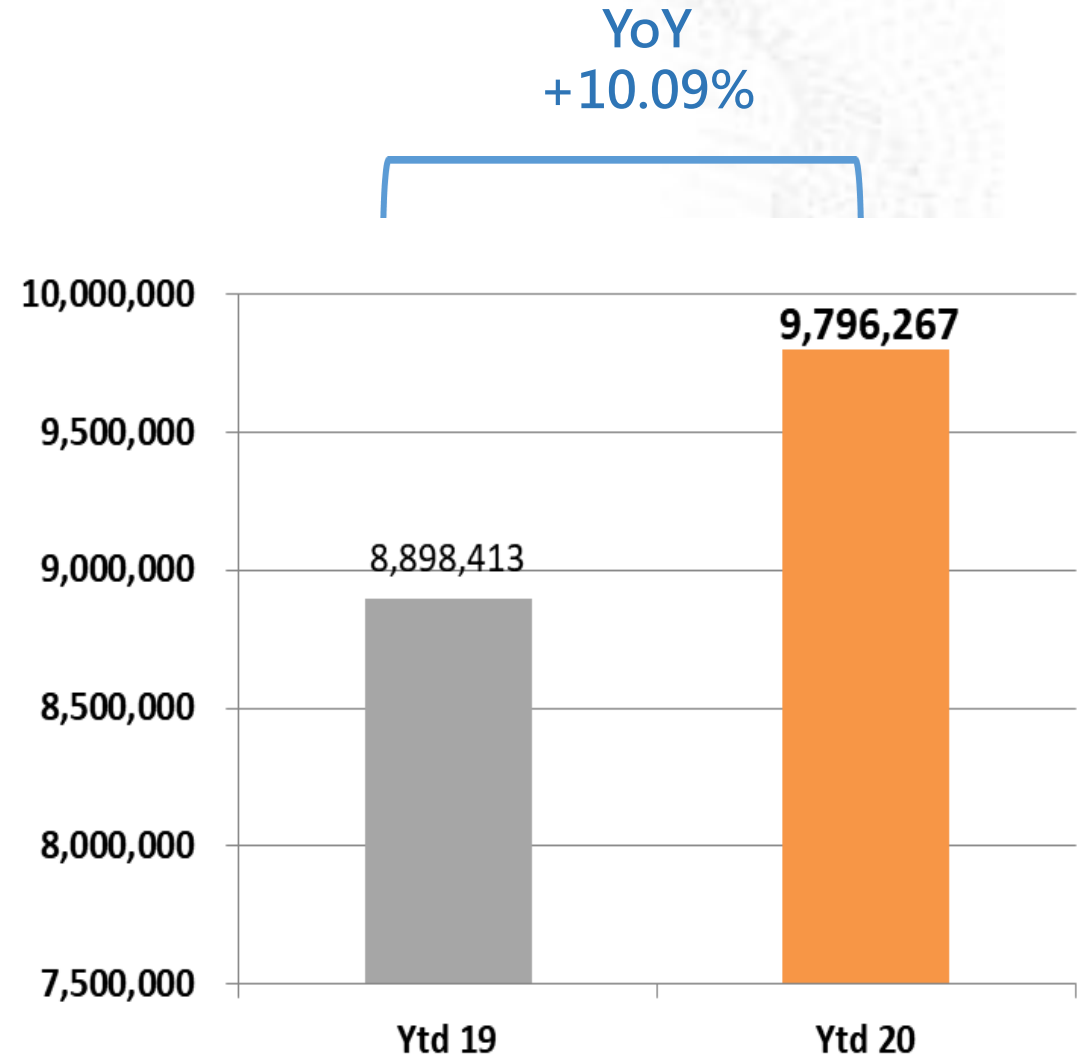
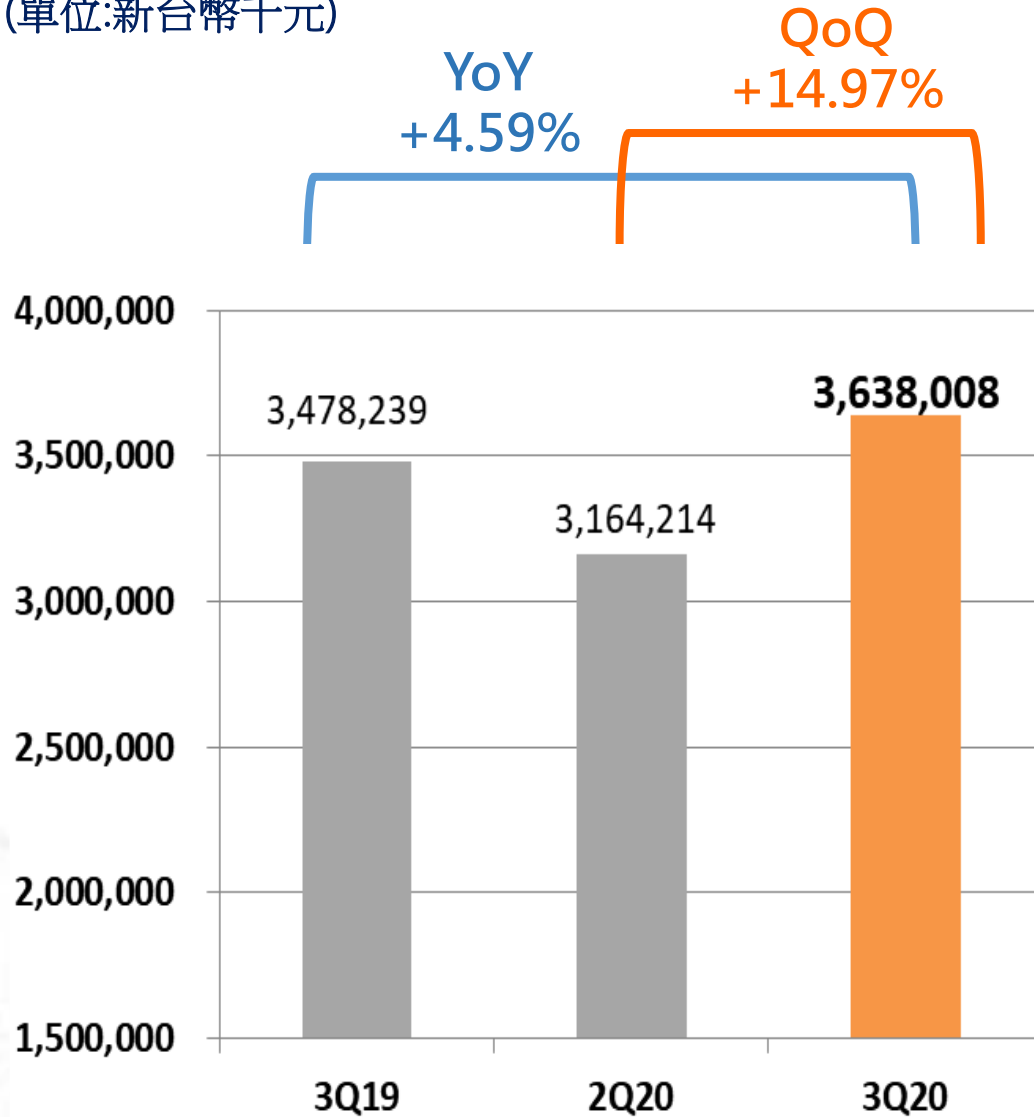
③ 營運展望

④ 問與答



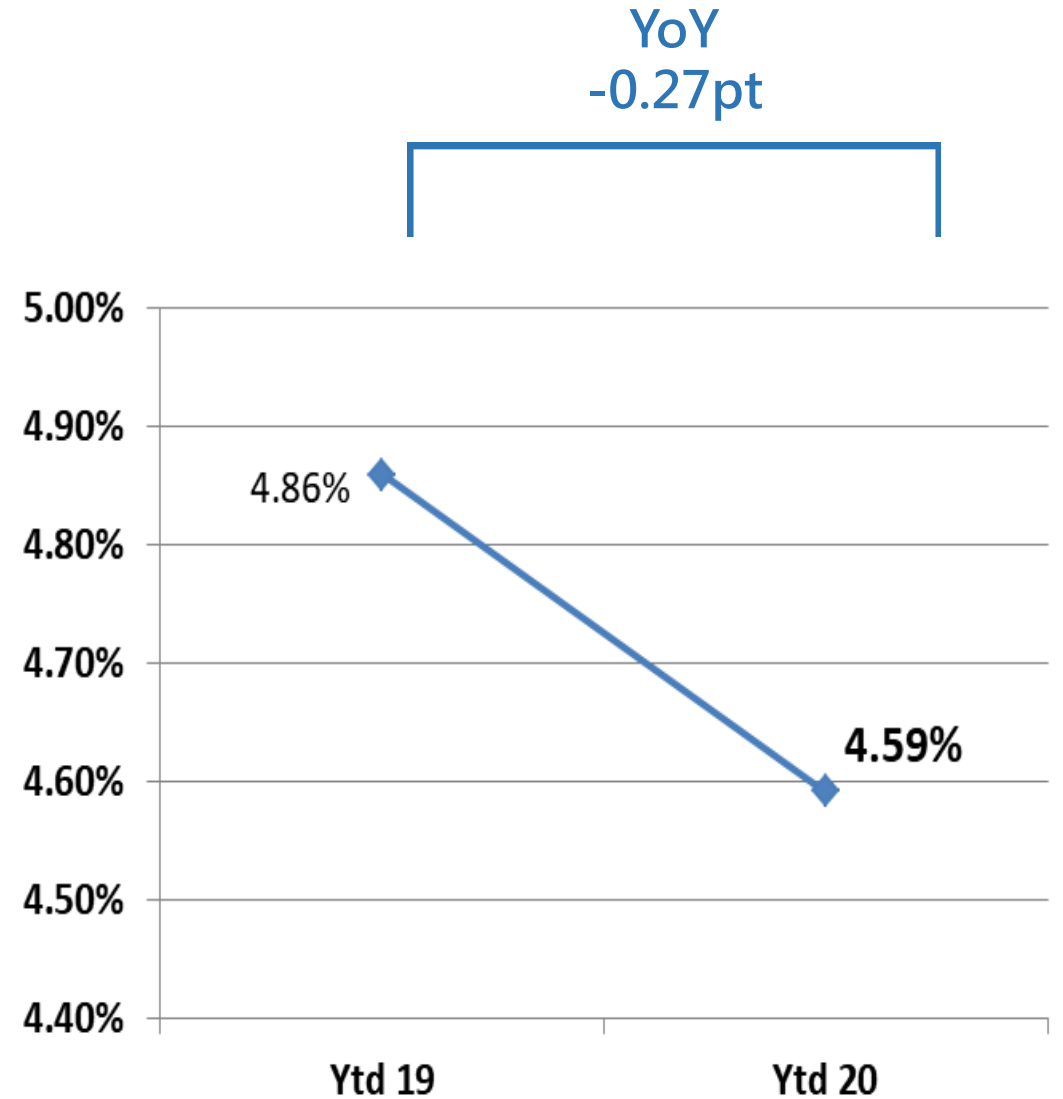
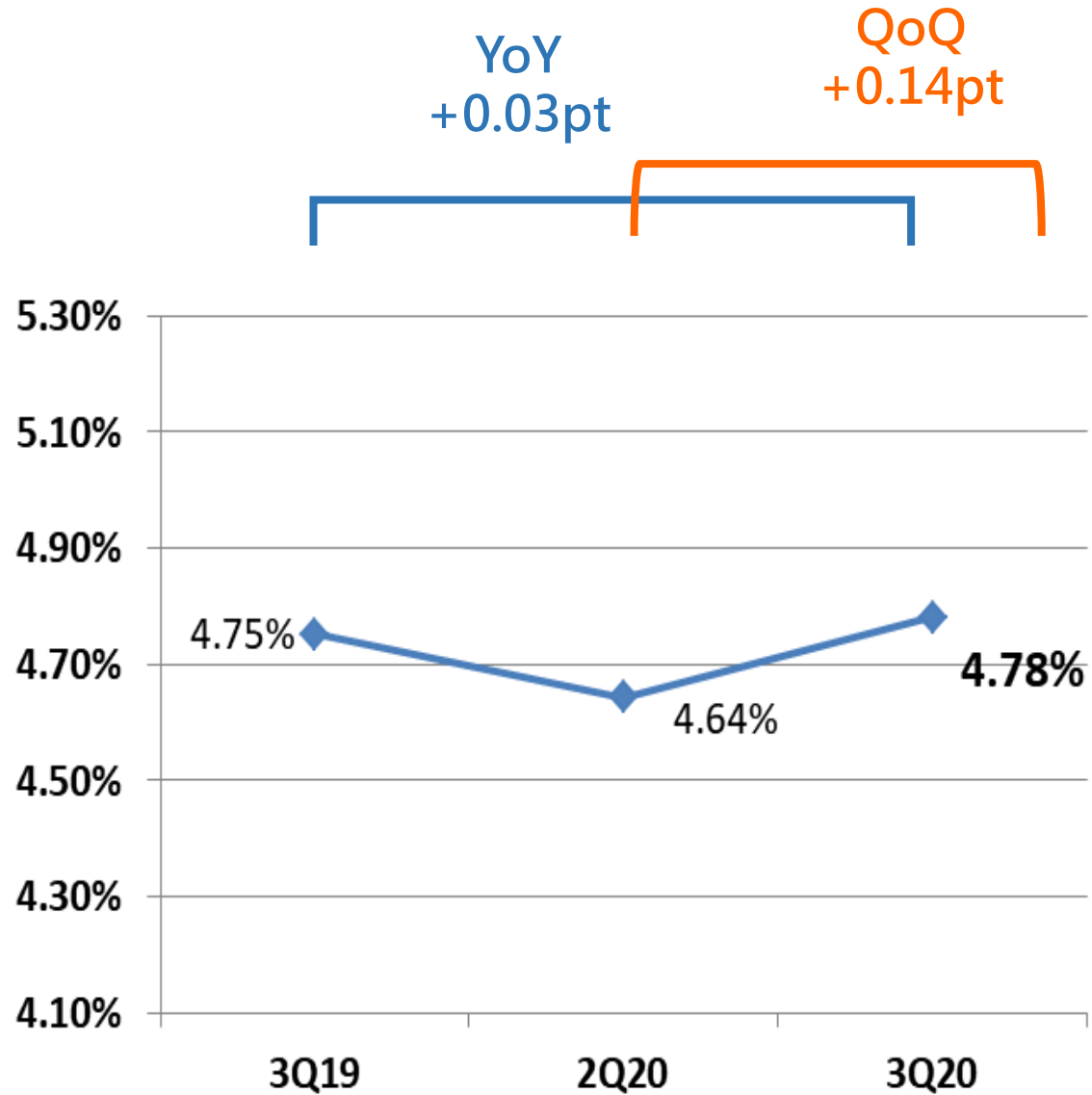
# 財務資訊-合併營業收入

(單位:新台幣千元)





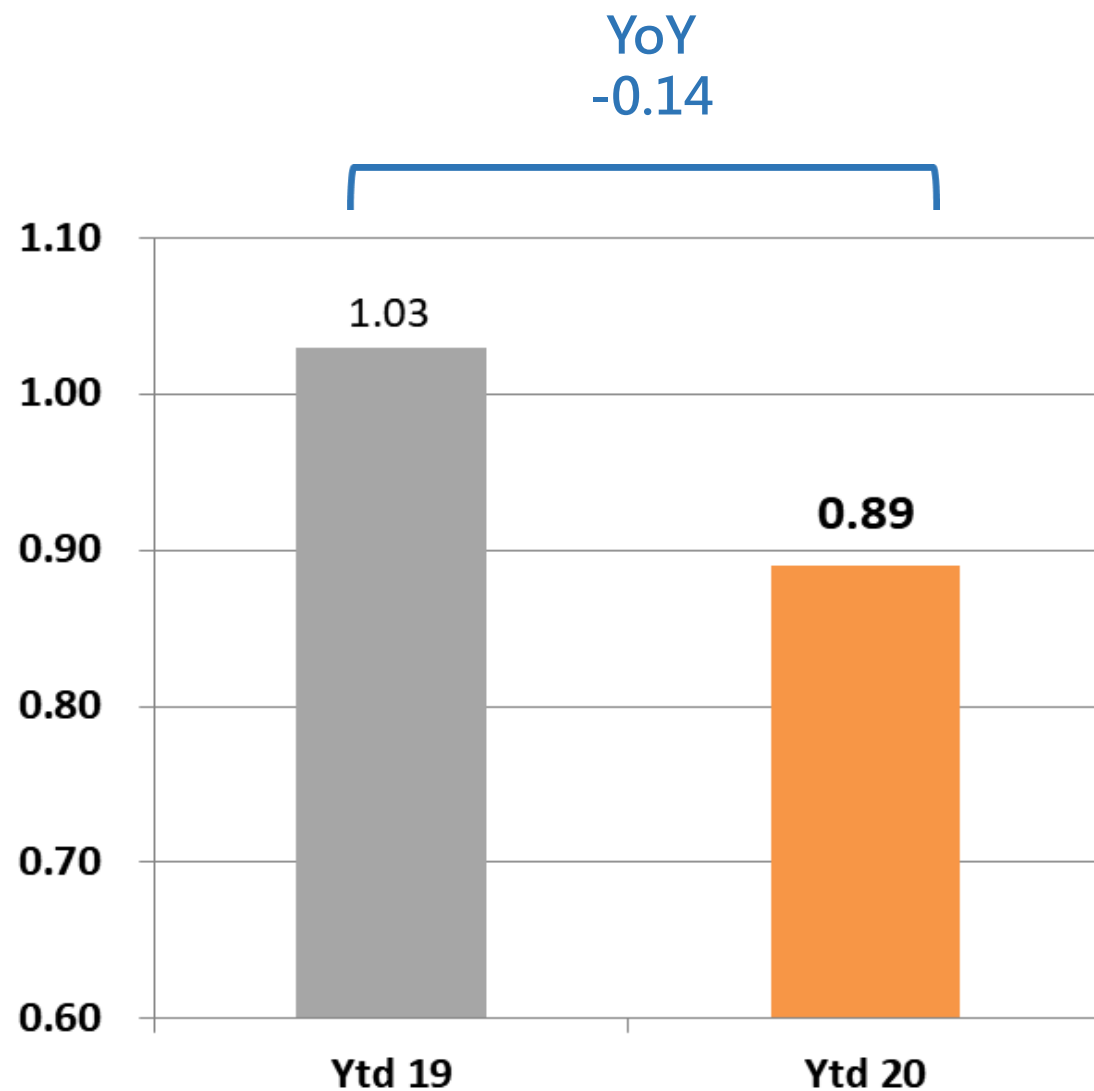
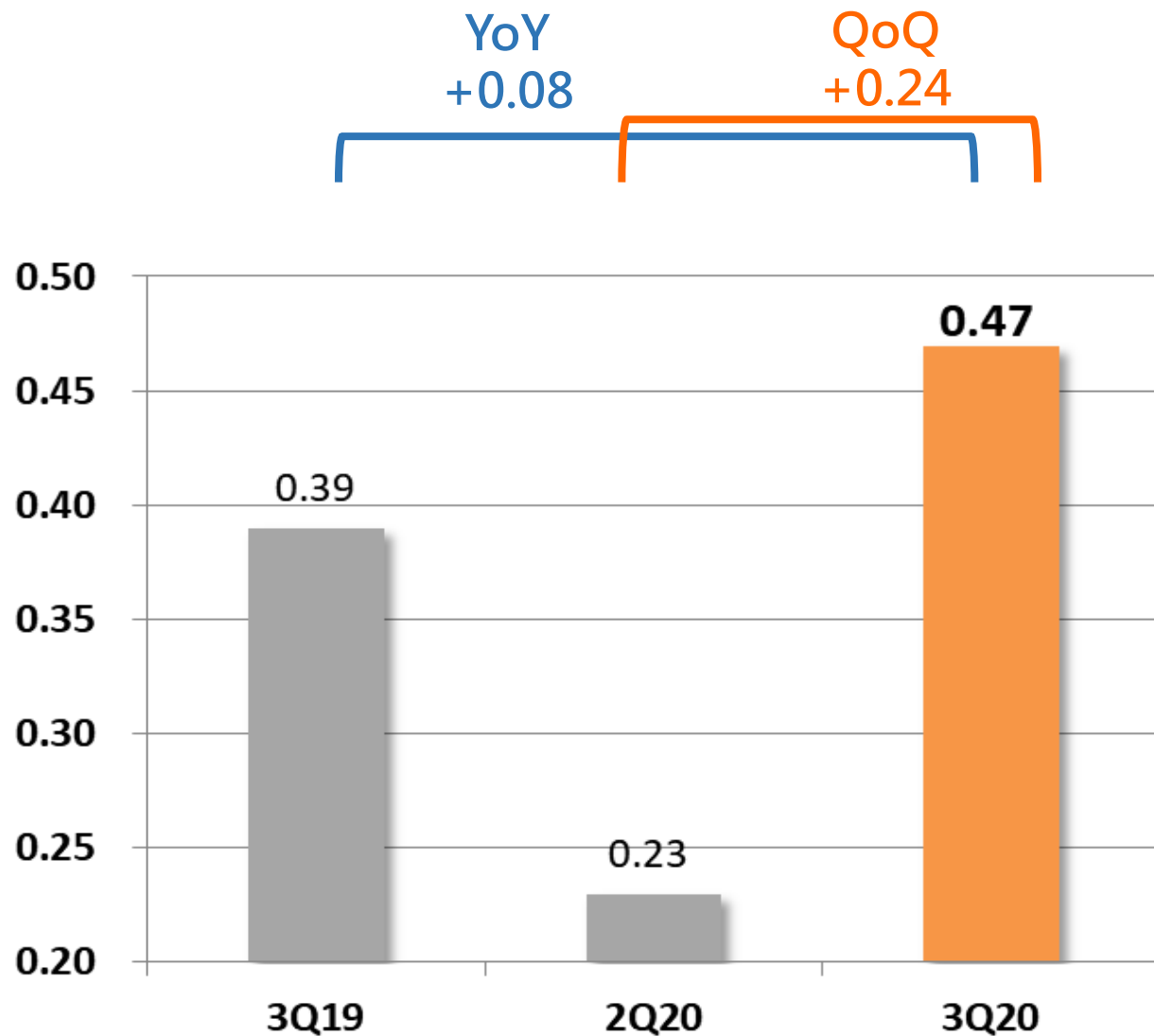
# 財務資訊-合併營業毛利率





# 財務資訊-合併每股盈餘

(單位:新台幣元)





# ▶ 財務資訊-合併綜合損益表-季度

(單位:新台幣千元)

項目	3Q20	2Q20	3Q19	QoQ	YoY
營業收入	3,638,008	3,164,214	3,478,239	14.97%	4.59%
營業成本	3,464,069	3,017,287	3,312,946		
營業毛利	173,939	146,927	165,293	18.38%	5.23%
推銷費用	58,624	59,497	59,821		
管理費用	34,673	35,387	32,039		
研究發展費用	5,741	4,749	4,504		
預期信用減損利益	(9,338)	3,470	919		
營業費用合計	89,700	103,103	97,283		
營業淨利	84,239	43,824	68,010	92.22%	23.86%
營業外收入及支出	(4,582)	(10,017)	(3,787)		
稅前淨利	79,657	33,807	64,223		
所得稅費用(利益)	20,663	6,648	17,717		
本期淨利	58,994	27,159	46,506	117.22%	26.85%
每股盈餘(元)	0.47	0.23	0.39		

# ▶ 財務資訊-合併綜合損益表-年度

(單位:新台幣千元)

項目	Ytd 2020	Ytd 2019	YoY
營業收入	9,796,267	8,898,413	10.09%
營業成本	9,346,439	8,466,002	
營業毛利	449,828	432,411	4.03%
推銷費用	173,553	169,793	
管理費用	103,032	89,213	
研究發展費用	15,209	14,545	
預期信用減損利益	(2,168)	(3,439)	
營業費用合計	289,626	270,112	
營業淨利	160,202	162,299	(1.29%)
營業外收入及支出	(20,314)	(4,981)	
稅前淨利	139,888	157,318	
所得稅費用(利益)	28,711	36,010	
本期淨利	111,177	121,308	(8.35%)
每股盈餘(元)	0.89	1.03	

# ▶ 財務資訊-合併資產負債表

(單位:新台幣千元)

項目	2020年三季	2020年二季	2019年第三季	QoQ	YoY
現金及約當現金	1,101,417	947,905	653,962	16.19%	68.42%
應收帳款淨額	2,877,025	2,649,146	2,956,574	8.60%	(2.69%)
存貨淨額	655,431	737,008	659,255		
其他流動資產	310,915	321,808	323,474		
其他非流動資產	123,239	67,989	64,584		
資產總計	5,068,027	4,723,856	4,657,849		
借款	1,118,017	1,050,824	1,073,958	6.39%	4.10%
應付帳款	2,387,614	2,089,327	2,046,025	14.28%	16.70%
其他流動負債	129,891	190,302	126,755		
非流動負債合計	10,521	13,740	14,102		
負債總計	3,646,043	3,344,193	3,260,840		
權益總計	1,421,984	1,379,663	1,397,009		



① 公司簡介

② 財務資訊

③ 營運展望

④ 問與答

**Company :** 合肥恒烁半導體有限公司

**Capital:** 5028萬人民幣

**成立日期:** 2015年02月13日

**簡介:**

- 一家專注於存儲,**Embedded IC** 和 **AI** 的國內 **Fabless IC** 公司.
- **100%** 自有 **IP** ,**100%** 產品自行研發.
- 協同**XMC** ,**SMIC** ,中科大 ,達成戰略合作夥伴關係.(雙 **Fab** 產能保障的 **Nor flash** 原廠)
- 累積晶片出貨超過**15**億顆

**GMI** 產品主要推廣市場

➤ **Wafer**

- 目前以**BLE / TWS**為主, 後續規劃**MCU** 的**IC Design house**為目標,

➤ **Package IC**

- 電腦週邊: **Docking / HUB / Bridge / IP Camera / TV**
- 網路通訊: **Wireless Router / IOT / STB/ 安防...**等



恒烁半导体  
Zbit Semi, Inc.

**Company :** 華騰國際科技股份有限公司

**Capital:** 8億 新台幣

**成立日期:** 1991 美國加州

**簡介:**

- 全球領先的**DRAM**及快閃記憶體儲存產品領導廠商
- 產品符合工業與國防獨特嚴苛的應用需求，並廣泛用於嵌入式系統、工業控制、醫療設備、航太、車載、雲端、伺服器及企業用行動解決方案。
- 工業規格**Flash** 記憶體產品 & 高端**DRAM** 模組



**GMI** 產品主要推廣市場

- 工業級主機板
- 網路通訊

## ▶ 營運展望 | 新功能與產品運用

- **TWS** 主動降噪晶片九月出貨突破**10**萬顆
- 助輔聽器市場開始深耕以及導入相關運用元件
- 藍牙遊戲手柄晶片,韓國熱銷美國開始上市
- 藍牙手環晶片第三季出貨突破**100**萬顆
- **2.5G**乙太網路個人電腦與寬頻客戶開始批量試產
- **USB Bridge**運用在硬碟測試架,服務器,拷貝機 開始批量試產
- 氮化鎵電源轉接器,客戶驗證完畢,準備導入下個試產評估階段
- **Wi-Fi 6** 客戶進入驗證階段

## ➤ **IPTV/ AP Router / GPON/ xDSL/ IP-CAM**

➤ 第三季銷售佔整體營收 **22~25%**

➤ 主要成長動力為

**IPTV QoQ 30~32%**

**IP-CAM QoQ 110~120%**

➤ 第四季標案主力為網關相關產品**GPON / xDSL**





- ▶ 第三季銷售佔整體營收 **16~18%**
- ▶ 第三季供貨緊張, **ODM/OEM**需求持續追貨延伸至第四季
- ▶ 由於**Flash**看跌, 相對造成**SSD**實際需求增加
- ▶ 主要銷售:
  - 有線/無線網路通訊相關周邊
  - 視頻語音相關周邊
  - **USB** 相關周邊
  - **SSD** 主控晶片



## ▶ 營運展望 | 第四季整體評估

- ▶ 市場對晶片半導體需求增加，終端客戶訂單提前下至2021 Q1
- ▶ 無線網路 → 主要成長動能由今年第三季延伸至明年第一季，主要營收來自 NB, xPON, xDSL, IPTV, IP Cam, AP Router, Dongle, Module 等
- ▶ 乙太網路 → 受惠 PC、非 PC 應用帶動，成長動能將延續至明年上半年
- ▶ 電腦與周邊應用 → 第三季供貨緊張, ODM/OEM持續追貨延伸至第四季
- ▶ 藍牙SOC → TWS, 手環, 遊戲手柄 第三季市場回溫, 第四季持續加溫
- ▶ 工業類應用 → 呼吸醫療機需求減少, 工業屏出貨小幅下滑
- ▶ 第四季整體評估營收及獲利比第三季佳

THANK YOU!



Q & A